



सत्यमेव जयते

भारत सरकार  
GOVERNMENT OF INDIA

# बजट का सार BUDGET AT A GLANCE 2024-2025

*फरवरी / February, 2024*

वित्त मंत्रालय  
MINISTRY OF FINANCE  
बजट प्रभाग  
BUDGET DIVISION



# बजट का सार

## BUDGET AT A GLANCE

### 2024-2025

बजट सार में बजट की संपूर्ण बातों को इस ढंग से दर्शाया गया होता है कि इन्हें आसानी से समझा जा सके। इस दस्तावेज में भारत सरकार की प्राप्तियों और व्यय के साथ-साथ राजको-नीय घाटा (एफडी), राजस्व घाटा (आरडी), प्रभावी राजस्व घाटा (ईआरडी) और प्राथमिक घाटा (पीडी) दर्शाया जाता है। ग्राफ और इन्फो-ग्राफिक्स के माध्यम से प्राप्तियों के स्रोतों और उनके व्यय का चित्रात्मक ब्योरा दिया जाता है। इसके अलावा, इस दस्तावेज में राज्यों और विधानमण्डल वाले संघ राज्य क्षेत्रों को हस्तांतरित किए गए संसाधनों से संबंधित ब्योरा शामिल होता है। इस दस्तावेज में कार्यक्रमों और योजनाओं के लिए किए गए आबंटनों का सारांश भी सम्मिलित है और यह घाटे की वित्त व्यवस्था के स्रोतों और महत्वपूर्ण बजटीय चरों (वेरियेबल्स) के संबंध में संपूर्ण जानकारी देता है।

2. राजको-नीय घाटा (एफडी), प्रतिकूल राजको-नीय शेष है जो राजस्व प्राप्तियों सह ऋण भिन्न पूंजीगत प्राप्तियों (एनडीसीआर) अर्थात् ऋण भिन्न प्राप्तियों के जोड़ और कुल व्यय के बीच का अंतर है। राजको-नीय घाटा (एफडी), सरकार की कुल उधारी आवश्यकता को दर्शाता है। राजस्व घाटे (आरडी) का अर्थ, राजस्व व्यय का राजस्व प्राप्तियों से अधिक होना है। प्रभावी राजस्व घाटा (ईआरडी), राजस्व घाटे और पूंजीगत परिसम्पत्तियों के सृजन हेतु सहायता अनुदान के बीच का अंतर है। प्राथमिक घाटा, राजको-नीय घाटे में से ब्याज आदायियों को घटाकर निकाला जाता है। प्रभावी पूंजीगत व्यय (एफ-केपेक्स) का अर्थ, पूंजीगत व्यय और पूंजीगत परिसम्पत्तियों के सृजन हेतु सहायता अनुदान का जोड़ है।

3. इस दस्तावेज में वर्णित प्राप्तियां और व्यय, प्राप्ति बजट (अनुबंध-3) और व्यय की रूपरेखा दस्तावेज (विवरण सं. 17) में दिए गए मिलान संबंधी विवरण में यथा स्प-ट प्राप्तियों और वसूलियों के निवल है।

4. संशोधित अनुमान 2023-24 में कुल व्यय ₹44,90,486 करोड़ होने का अनुमान लगाया गया है जो वित्तीय वर्ष 2022-23 के वास्तविक से ₹2,97,328 करोड़ अधिक है। संशोधित अनुमान 2023-24 में कुल पूंजीगत व्यय ₹9,50,246 करोड़ होने का अनुमान लगाया गया है।

Budget at a Glance presents broad aggregates of the Budget for easy understanding. This document shows receipts and expenditure as well as the Fiscal Deficit (FD), Revenue Deficit (RD, Effective Revenue Deficit (ERD) and the Primary Deficit (PD) of the Government of India. It gives an illustrative account of sources of receipts and their expenditure through graphs and infographics. In addition, the document contains details with respect to the resources transferred to the States and UTs with legislature. The document also encompasses extracts of allocations for programme and schemes and giving insights on sources of deficit financing and composition of important budgetary variables.

2. Fiscal Deficit (FD) is the adverse fiscal balance which is a difference between the Revenue Receipts Plus Non-Debt Capital Receipts (NDCR) i.e. total of the non-debt receipts and the total expenditure. FD is reflective of the total borrowing requirement of Government. Revenue Deficit (RD) refers to the excess of revenue expenditure over revenue receipts. Effective Revenue Deficit (ERD) is the difference between Revenue Deficit and Grant-in-Aid for Creation of Capital Assets. Primary Deficit is measured as Fiscal Deficit less interest payments. Effective Capital Expenditure (Eff-Capex) refers to the sum of Capital Expenditure and Grants-in-Aid for Creation of Capital Assets.

3. The receipts and expenditure depicted in this document are net of receipts and recoveries as explained in the reconciliation statements provided in the Receipt Budget (Annex-3) and Expenditure Profile Document (Statement No. 17).

4. In RE 2023-24, the total expenditure has been estimated at ₹44,90,486 crore and is more than Actuals of FY 2022-23 by ₹2,97,328 crore. The total capital expenditure in RE 2023-24 is estimated at ₹9,50,246 crore.

5. बजट अनुमान 2024-25 में कुल व्यय, ₹47,65,768 करोड़ होने का अनुमान लगाया गया है जिसमें से कुल पूंजीगत व्यय ₹11,11,111 करोड़ है। बजट 2024-25 में अवसंरचना विकास में निवेश आर्थिक विकास को बढ़ाने के लिए केन्द्र सरकार की सतत प्रतिबद्धता को दर्शाता है जिसके परिणामस्वरूप संशोधित अनुमान 2023-24 से पूंजीगत व्यय में 16.9 प्रतिशत की वृद्धि हुई है। बजट अनुमान 2024-25 में प्रभावी पूंजीगत व्यय का ₹14,96,693 करोड़ होना, संशोधित अनुमान 2023-24 से 17.7 प्रतिशत की वृद्धि दर्शाता है।

6. बजट अनुमान 2024-25 में राज्य के हिस्से के वितरण, अनुदानों/ऋणों और केन्द्रीय प्रायोजित योजनाओं के अंतर्गत धनराशि आदि सहित राज्यों को हस्तांतरित किए जा रहे कुल संसाधन ₹22,22,264 करोड़ है जो वित्तीय वर्ष 2022-23 के वास्तविक पर ₹4,13,848 करोड़ की वृद्धि दर्शाता है।

5. The total expenditure in BE 2024-25 is estimated at ₹47,65,768 crore of which total capital expenditure is ₹11,11,111 crore. Budget 2024-25 reflects continuing strong commitment of the Union Government to boost economic growth by investing in infrastructure development leading to an increase in capital expenditure by 16.9 per cent over RE 2023-24. Effective Capital Expenditure, at ₹14,96,693 crore in BE 2024-25, shows an increase of 17.7 per cent over RE 2023-24.

6. Total resources being transferred to the States including the devolution of State's share, Grants/Loans and releases under Centrally Sponsored Schemes, etc. in BE 2024-25 is ₹22,22,264 crore, which shows an increase of ₹4,13,848 crore over Actuals of FY 2022-23.

## बजट का सार Budget at a Glance

(₹ करोड़) (In ₹ crore)

		2022-2023	2023-2024	2023-2024	2024-2025
		वास्तविक	बजट	संशोधित	बजट
		Actuals	अनुमान	अनुमान	अनुमान
			Budget	Revised	Budget
			Estimates	Estimates	Estimates
<b>1. राजस्व प्राप्तियां</b>	<b>1. Revenue Receipts</b>	<b>2383206</b>	<b>2632281</b>	<b>2699713</b>	<b>3001275</b>
2. कर राजस्व (केंद्र को निवल) <sup>1</sup>	2. Tax Revenue (Net to Centre) <sup>1</sup>	2097786	2330631	2323918	2601574
3. कर भिन्न राजस्व	3. Non Tax Revenue	285421	301650	375795	399701
<b>4. पूंजी प्राप्तियां</b>	<b>4. Capital Receipts</b>	<b>1809951</b>	<b>1870816</b>	<b>1790773</b>	<b>1764494</b>
5. ऋणों की वसूली	5. Recovery of Loans	26161	23000	26000	29000
6. अन्य प्राप्तियां	6. Other Receipts	46035	61000	30000	50000
7. उधार और अन्य देयताएं <sup>2</sup>	7. Borrowings and Other Liabilities <sup>2</sup>	1737755	1786816	1734773	1685494
<b>8. कुल प्राप्तियां (1+4)</b>	<b>8. Total Receipts (1+4)</b>	<b>4193157</b>	<b>4503097</b>	<b>4490486</b>	<b>4765768</b>
<b>9. कुल व्यय (10+13)</b>	<b>9. Total Expenditure (10+13)</b>	<b>4193157</b>	<b>4503097</b>	<b>4490486</b>	<b>4765768</b>
10. राजस्व खाते पर जिसमें से	10. On Revenue Account of which	3453132	3502136	3540239	3654657
11. ब्याज भुगतान	11. Interest Payments	928517	1079971	1055427	1190440
12. पूंजी खाते के सृजन हेतु सहायता अनुदान	12. Grants in Aid for creation of Capital Account	306264	369988	321190	385582
13. पूंजी खाते पर	13. On Capital Account	740025	1000961	950246	1111111
<b>14. प्रभावी पूंजी व्यय (12+13)</b>	<b>14. Effective Capital Expenditure (12+13)</b>	<b>1046289</b>	<b>1370949</b>	<b>1271436</b>	<b>1496693</b>
<b>15. राजस्व घाटा (10-1)</b>	<b>15. Revenue Deficit (10-1)</b>	<b>1069926</b>	<b>869855</b>	<b>840527</b>	<b>653383</b>
		(3.9)	(2.9)	(2.8)	(2.0)
<b>16. प्रभावी राजस्व घाटा (15-12)</b>	<b>16. Effective Revenue Deficit (15-12)</b>	<b>763662</b>	<b>499867</b>	<b>519337</b>	<b>267801</b>
		(2.8)	(1.7)	(1.8)	(0.8)
<b>17. राजकोषीय घाटा [9-(1+5+6)]</b>	<b>17. Fiscal Deficit [9-(1+5+6)]</b>	<b>1737755</b>	<b>1786816</b>	<b>1734773</b>	<b>1685494</b>
		(6.4)	(5.9)	(5.8)	(5.1)
<b>18. प्राथमिक घाटा (17-11)</b>	<b>18. Primary Deficit (17-11)</b>	<b>809238</b>	<b>706845</b>	<b>679346</b>	<b>495054</b>
		(3.0)	(2.3)	(2.3)	(1.5)

<sup>1</sup> केन्द्र द्वारा राज्यों को पिछले वर्षों के लिए देय निवल राशि होने के कारण सं.अं 2023-24 में ₹7151 करोड़ की कमी की गई है।

<sup>2</sup> इससे नगदी शेष में आहरण द्वारा कमी शामिल है।

टिप्पणी :

- (i) वित्त वर्ष 2023-24 के प्रथम अग्रिम अनुमानों के अनुसार ₹2,96,57,745 करोड़ की अनुमानित सांकेतिक जीडीपी पर 10.5% वृद्धि मानते हुए बजट अनुमान 2024-2025 के लिए सांकेतिक जीडीपी ₹3,27,71,808 करोड़ अनुमानित किया गया है।
- (ii) इस दस्तावेज में पृथक-पृथक मदें पूर्णांकन के कारण जोड़ में शामिल नहीं हो सकते।
- (iii) कोष्ठक में दिये गए आंकड़े जीडीपी के प्रतिशत के रूप में हैं।

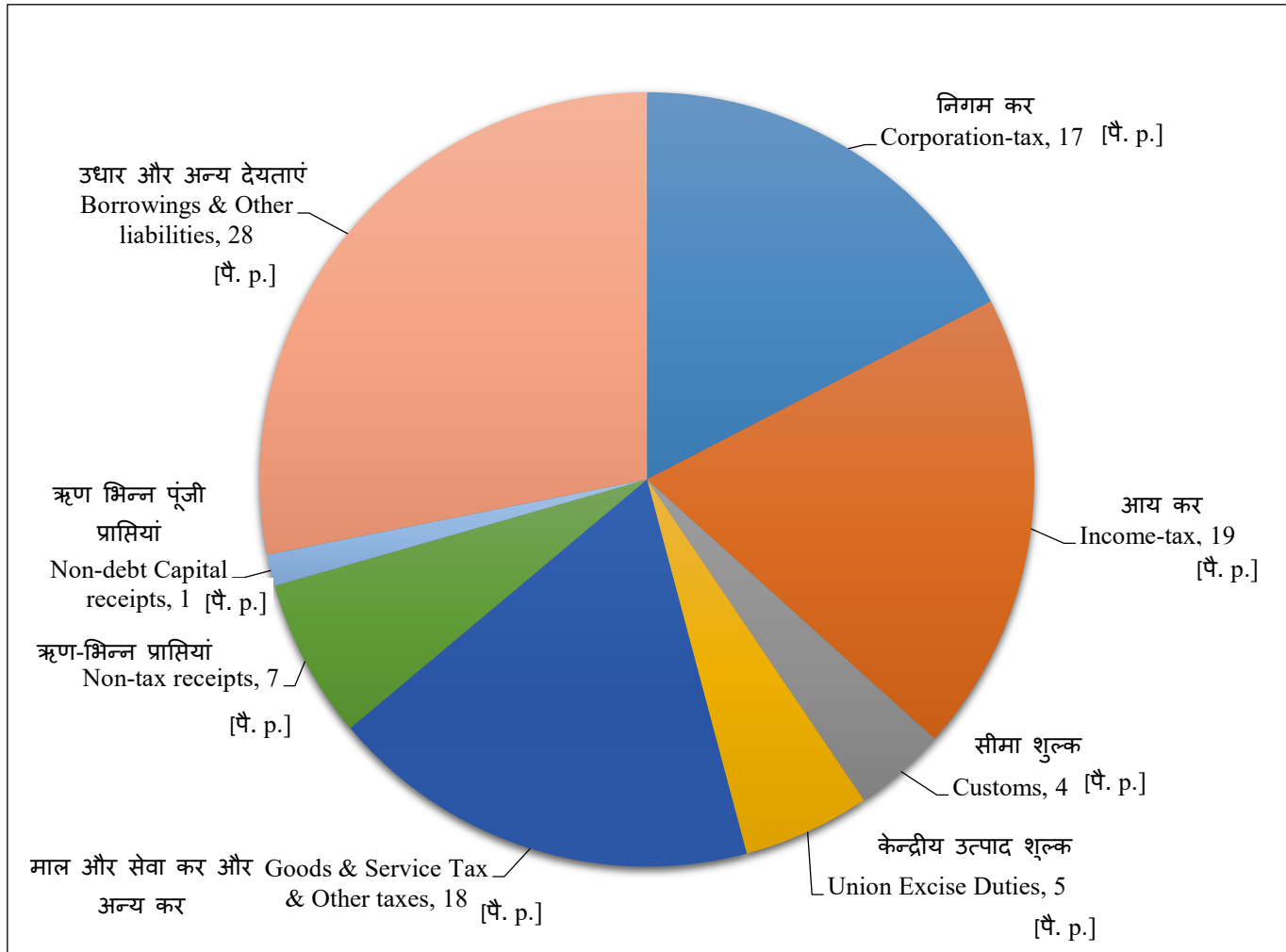
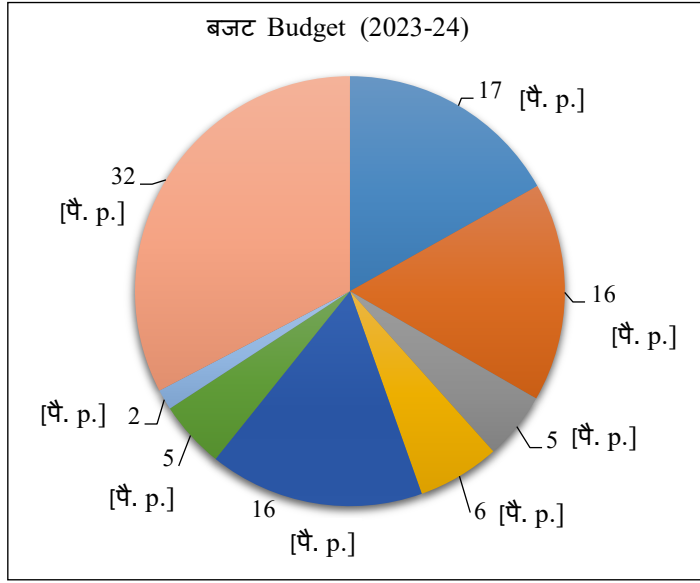
<sup>1</sup> RE 2023-24 is reduced by ₹7151 crore on account of net amount payable by Centre to the States for prior years.

<sup>2</sup> Includes drawdown of Cash Balance.

Notes:

- (i) Nominal GDP for BE 2024-25 has been projected at ₹3,27,71,808 crore assuming 10.5 % growth over the estimated Nominal GDP of ₹2,96,57,745 crore as per the First Advance Estimates of FY 2023-24.
- (ii) Individual items in this document may not sum up to the totals due to rounding off.
- (iii) Figures in parentheses are as a percentage of GDP.

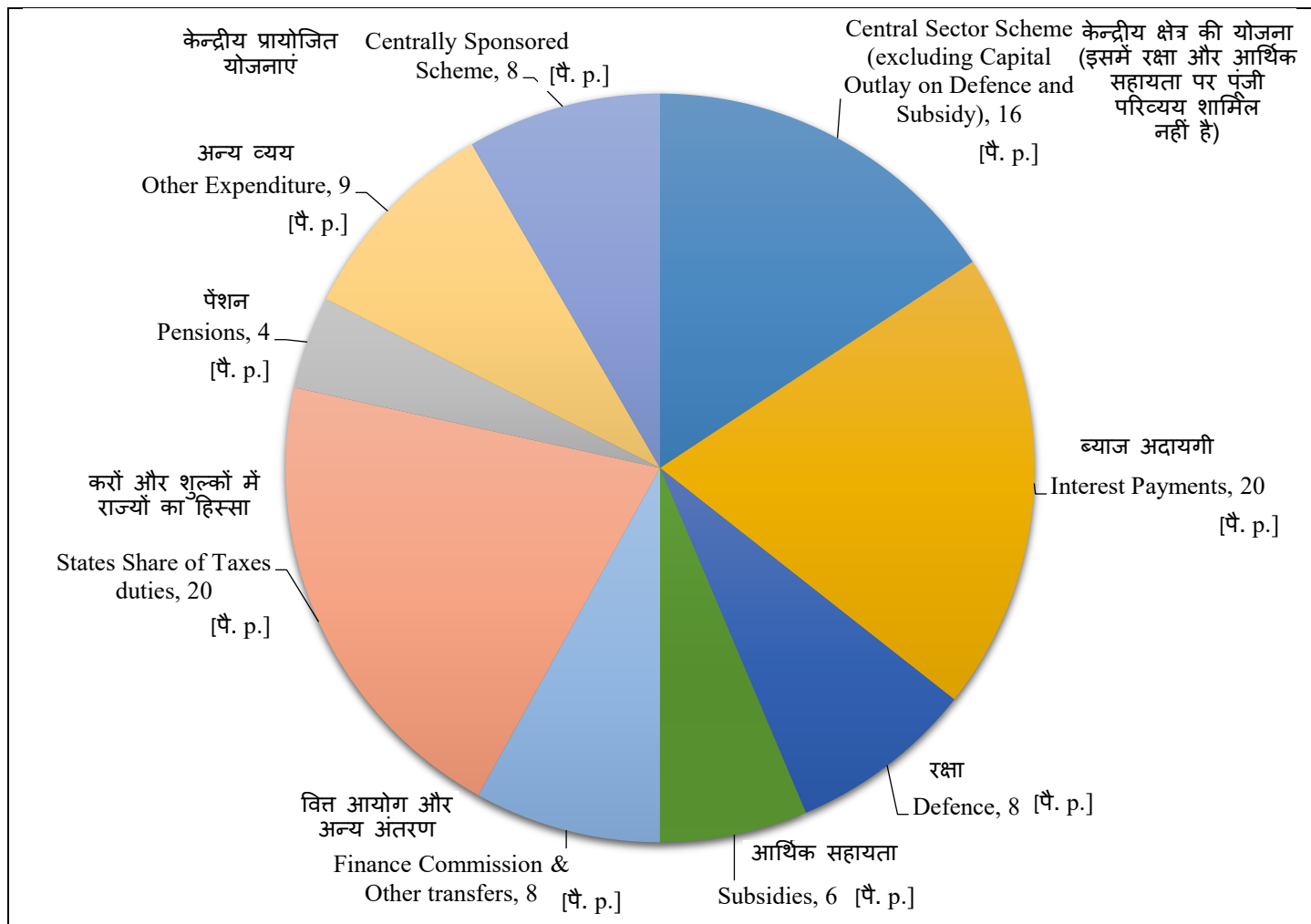
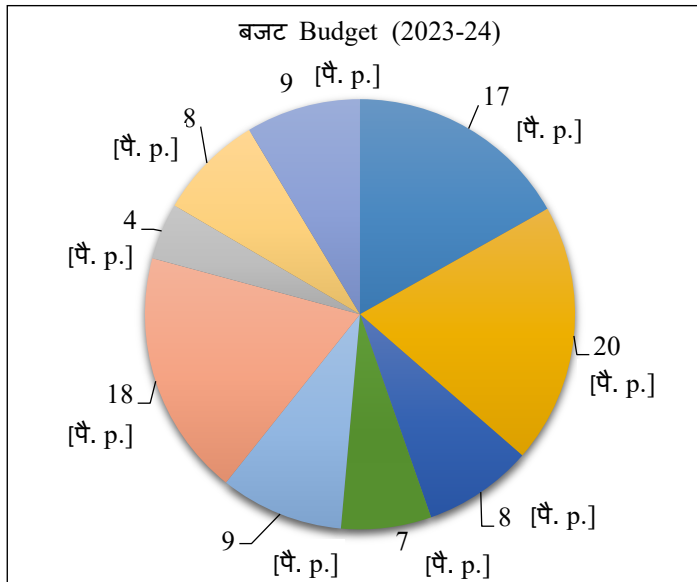
## रुपया कहां से आता है Rupee Comes From (बजट Budget 2024-25)



टिप्पणियां:- 1. कुल प्राप्तियों में करों और शुल्कों में राज्यों का हिस्सा शामिल है, जिन्हें पृष्ठ 1 पर सारणी में घटा दिया गया है।  
2. आंकड़ों को पूर्णांकित किया गया है।

Notes :- 1. Total receipts are inclusive of States' share of taxes and duties which have been netted in the table on page 1.  
2. Figures have been rounded off.

## रुपया कहां जाता है Rupee Goes To (बजट Budget 2024-25)



टिप्पणियां:- 1. कुल व्यय में करों और शुल्कों में राज्यों का हिस्सा शामिल है, जिन्हें पृष्ठ 1 पर सारणी में प्राप्तियों में से घटा दिया गया है।  
2. आंकड़ों को पूर्णांकित किया गया है।

Notes :- 1. Total expenditure is inclusive of States' share of taxes and duties which have been netted against receipts in the table on page 1.  
2. Figures have been rounded off.

## घाटे का सार Deficit Statistics

(₹ करोड़) (In ₹ crore)

		2022-2023 वास्तविक Actuals	2023-2024 बजट अनुमान Budget Estimates	2023-2024 संशोधित अनुमान Revised Estimates	2024-2025 बजट अनुमान Budget Estimates
1. राजकोषीय घाटा	1. Fiscal Deficit	1737755 (3.0)	1786816 (5.9)	1734773 (5.8)	1685494 (5.1)
2. राजस्व घाटा	2. Revenue Deficit	1069926 (3.9)	869855 (2.9)	840527 (2.8)	653383 (2.0)
3. प्रभावी राजस्व घाटा	3. Effective Revenue Deficit	763662 (2.8)	499867 (1.7)	519337 (1.8)	267801 (0.8)
4. प्राथमिक घाटा	4. Primary Deficit	809228 (3.0)	706845 (2.3)	679346 (2.3)	495054 (1.5)

## राजकोषीय घाटा वित्तपोषण के स्रोत Sources of Financing Fiscal Deficit

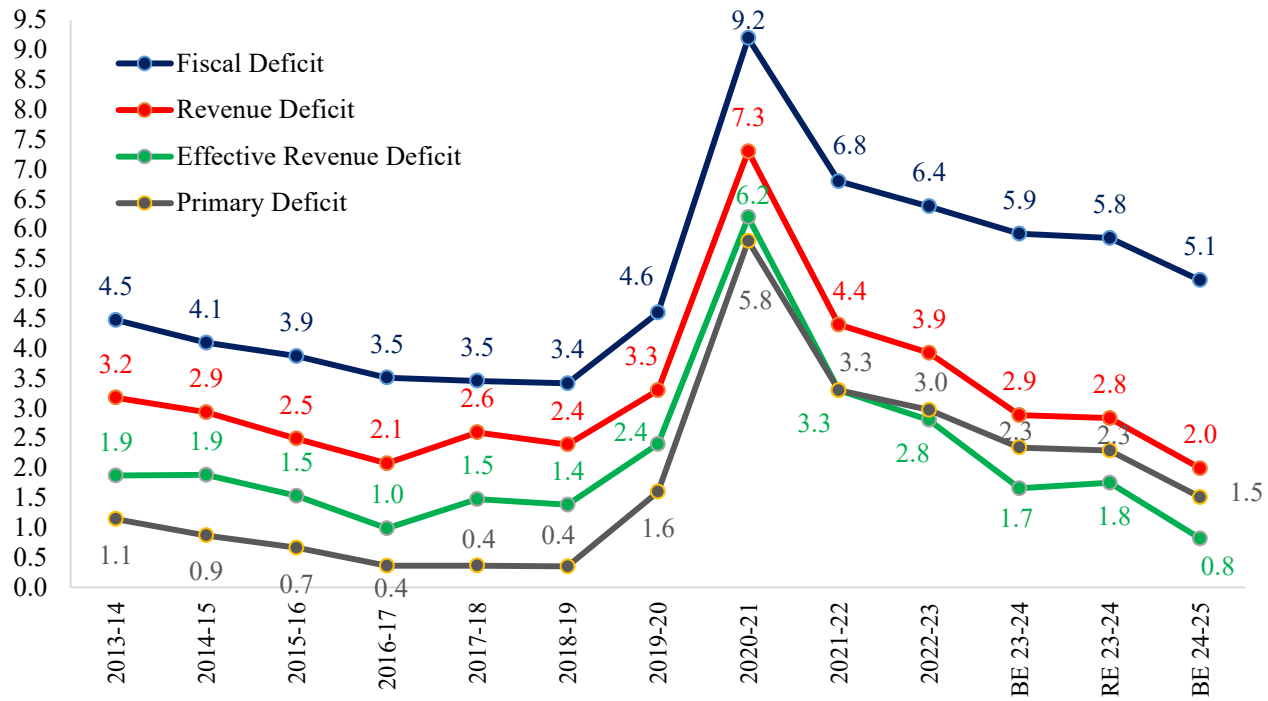
(₹ करोड़) (In ₹ crore)

		2022-2023 वास्तविक Actuals	2023-2024 बजट अनुमान Budget Estimates	2023-2024 संशोधित अनुमान Revised Estimates	2024-2025 बजट अनुमान Budget Estimates
1. ऋण प्राप्तियां (निवल)	1. Debt Receipts (Net)	1739378	1798604	1761424	1681944
2. बाजार उधार (सरकारी प्रतिभूति)	2. Market Borrowings (G-sec)	1105836	1180911	1180456	1175182
3. अल्पावधि उधार (टी-बिल आदि)	3. Short term Borrowing (T- Bill etc.)	112009	50000	1323	50000
4. अल्प बचतों की तुलना में प्रतिभूतियां	4. Securities against Small Savings	395860	471317	471317	466201
5. राज्य भविष्य निधियां	5. State Provident Funds	5089	20000	5200	5200
6. अन्य प्राप्तियां (आंतरिक ऋण निधि और लोक लेखा)	6. Other Receipts (Internal Debts and Public Account)	83460	54258	78296	(-30591)
7. विदेशी ऋण	7. External Debt	37124	22118	24832	15952
8. नकद शेष में आहरण द्वारा कमी	8. Draw Down of Cash Balance	(-1622)	(-11787)	(-26652)	3549
<b>कुल जोड़ (राजकोषीय घाटा)</b>	<b>Grand Total (Fiscal Deficit)</b>	<b>1737755</b>	<b>1786816</b>	<b>1734773</b>	<b>1685494</b>



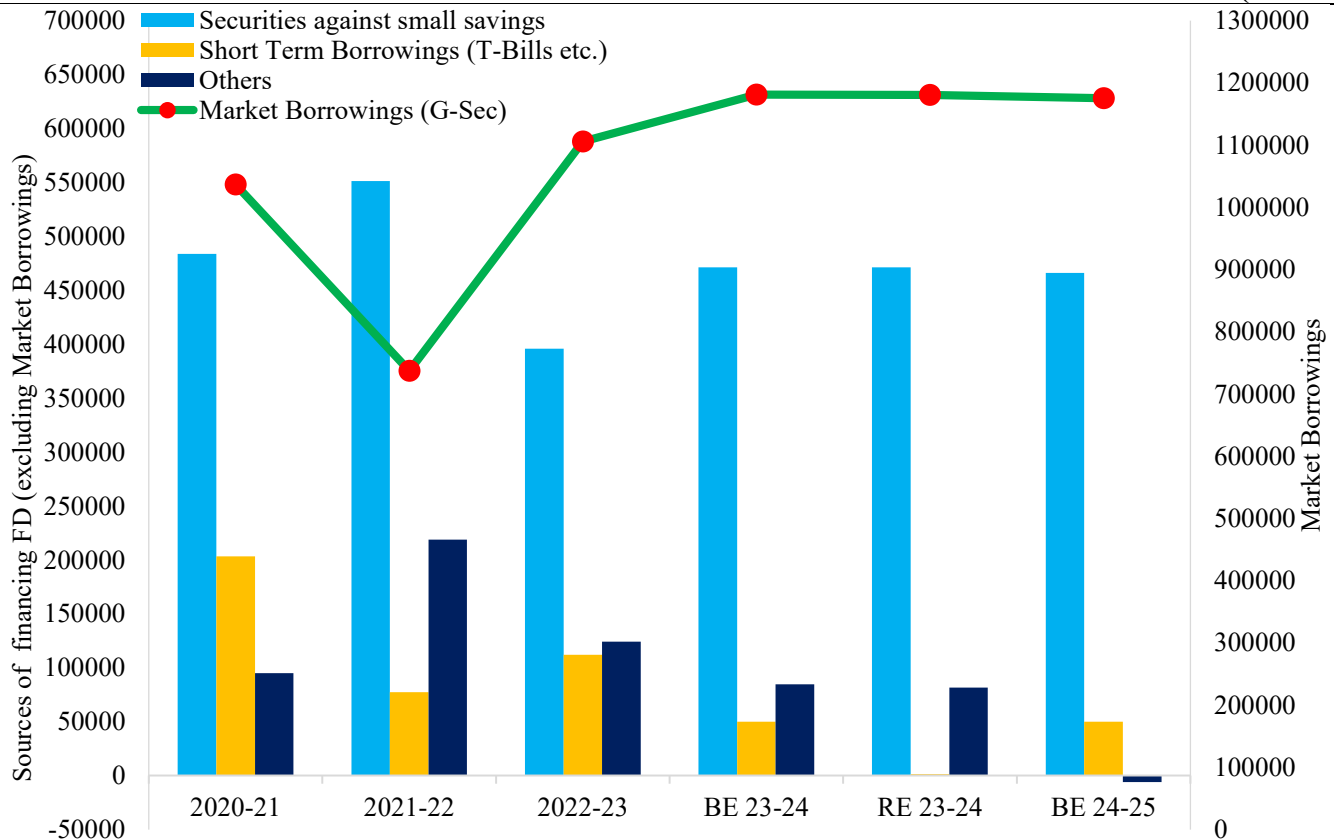
## घाटे की प्रवृत्तियां DEFICIT TRENDS

(% of GDP)



## घाटा के वित्तपोषण का स्रोत SOURCES OF DEFICIT FINANCING

(₹ crore)



## प्राप्तियां Receipts

*(₹ करोड़) (In ₹ crore)*

		2022-2023 वास्तविक Actuals	2023-2024 बजट अनुमान Budget Estimates	2023-2024 संशोधित अनुमान Revised Estimates	2024-2025 बजट अनुमान Budget Estimates
<b>राजस्व प्राप्तियां</b>					
<b>1. कर राजस्व</b>	<b>REVENUE RECEIPTS</b>				
<b>सकल कर राजस्व</b>	<b>1. Tax Revenue</b>				
	<b>Gross Tax Revenue</b>	<b>3054192</b>	<b>3360858</b>	<b>3437211</b>	<b>3830796</b>
क. निगम कर	a. Corporation Tax	825834	922675	922675	1042830
ख. आय पर कर	b. Taxes on Income	833260	900575	1022325	1156000
ग. धन कर	c. Wealth Tax	-9	..	..	..
घ. सीमा शुल्क	d. Customs	213372	233100	218680	231310
ङ. केन्द्रीय उत्पाद शुल्क	e. Union Excise Duties	319000	339000	303600	318780
च. सेवा कर	f. Service Tax	431	500	500	100
छ. जीएसटी	g. GST	849133	956600	956600	1067650
-केन्द्रीय जीएसटी	-CGST	718523	811600	811600	917650
-आइजीएसटी	-IGST	4748	..	..	..
-जीएसटी क्षतिपूर्ति उपकर	-GST Compensation Cess	125862	145000	145000	150000
ज. संघ राज्य क्षेत्रों का कर	h. Taxes of Union Territories	8711	8408	8331	9426
	i. Other Taxes	4460	..	4500	4700
<b>घटाइए - एनसीसीएफ/ एनडीआरएफ को अंतरित एनसीसीडी</b>	<b>Less - NCCD transferred to the NCCF/NDRF</b>	<b>8000</b>	<b>8780</b>	<b>8800</b>	<b>9440</b>
<b>घटाइए राज्यों का हिस्सा -</b>	<b>Less - State's share</b>	<b>948407</b>	<b>1021448</b>	<b>1097342</b>	<b>1219783</b>
<b>घटाइए -संशोधित अनुमान में पिछले वर्षों के लिए राज्यों के हिस्से का समायोजन</b>	<b>Less- States' share adjustment for prior years in RE</b>			<b>7151</b>	
<b>1क केन्द्र का निवल कर राजस्व</b>	<b>1a Centre's Net Tax Revenue</b>	<b>2097786</b>	<b>2330631</b>	<b>2323918</b>	<b>2601574</b>
<b>2. कर-भिन्न राजस्व</b>	<b>2. Non-Tax Revenue</b>	<b>285421</b>	<b>301650</b>	<b>375795</b>	<b>399701</b>
ब्याज प्राप्तियां	Interest receipts	27852	24820	31778	33107
लाभांश और लाभ	Dividends and Profits	99913	91000	154407	150000
विदेशी अनुदान	External Grants	1887	2135	1442	1044
अन्य कर भिन्न-राजस्व	Other Non Tax Revenue	153577	181382	185642	212640
संघ राज्य क्षेत्रों की प्राप्तियां	Receipts of Union Territories	2191	2313	2526	2910
<b>कुल राजस्व प्राप्तियां (1क+2)</b>	<b>Total- Revenue Receipts (1a + 2)</b>	<b>2383206</b>	<b>2632281</b>	<b>2699713</b>	<b>3001275</b>
<b>3. पूंजी प्राप्तियां</b>	<b>3. CAPITAL RECEIPTS</b>				
<b>क. ऋण भिन्न प्राप्तियां@</b>	<b>A. Non-debt Receipts@</b>	<b>72196</b>	<b>84000</b>	<b>56000</b>	<b>79000</b>
<b>ख. ऋण प्राप्तियां*</b>	<b>B. Debt Receipts*</b>	<b>1739377</b>	<b>1798603</b>	<b>1761424</b>	<b>1681944</b>
<b>जोड़ पूंजीगत प्राप्तियां (क+ख)</b>	<b>Total Capital Receipts (A+B)</b>	<b>1811573</b>	<b>1882603</b>	<b>1817424</b>	<b>1760944</b>
<b>4. नकदी शेष का कम आहरण</b>	<b>4. Draw-Down of Cash Balance</b>	<b>-1622</b>	<b>-11787</b>	<b>-26652</b>	<b>3549</b>
<b>जोड़ प्राप्तियां (1क+2+3)</b>	<b>Total Receipts (1a+2+3)</b>	<b>4194780</b>	<b>4514884</b>	<b>4517137</b>	<b>4762219</b>

@ इसमें अल्पावधिक ऋण एवं अग्रिम की वसूली शामिल नहीं है।

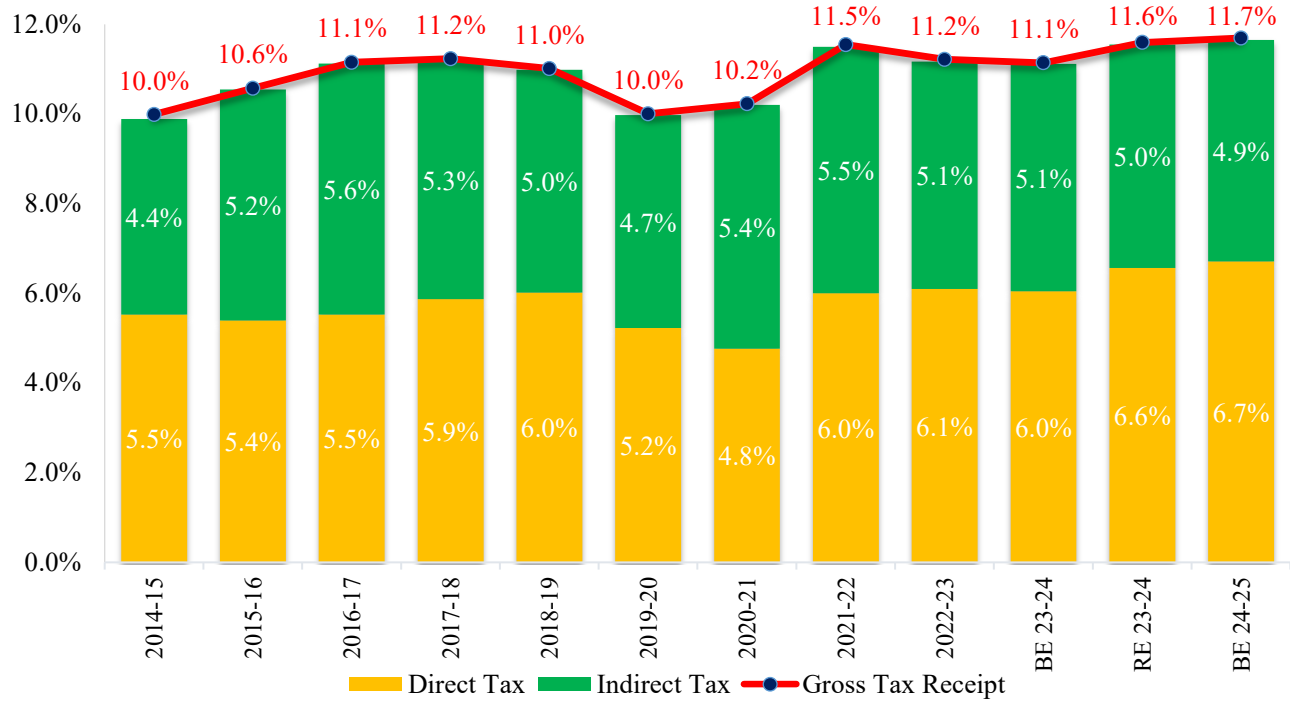
\* प्राप्तियां भुगतान घटाकर हैं।

@ Excludes recoveries of short term loans and advances.

\* The receipts are net of payment.

## कर प्राप्तियों में रुझान TREND IN TAX RECEIPTS

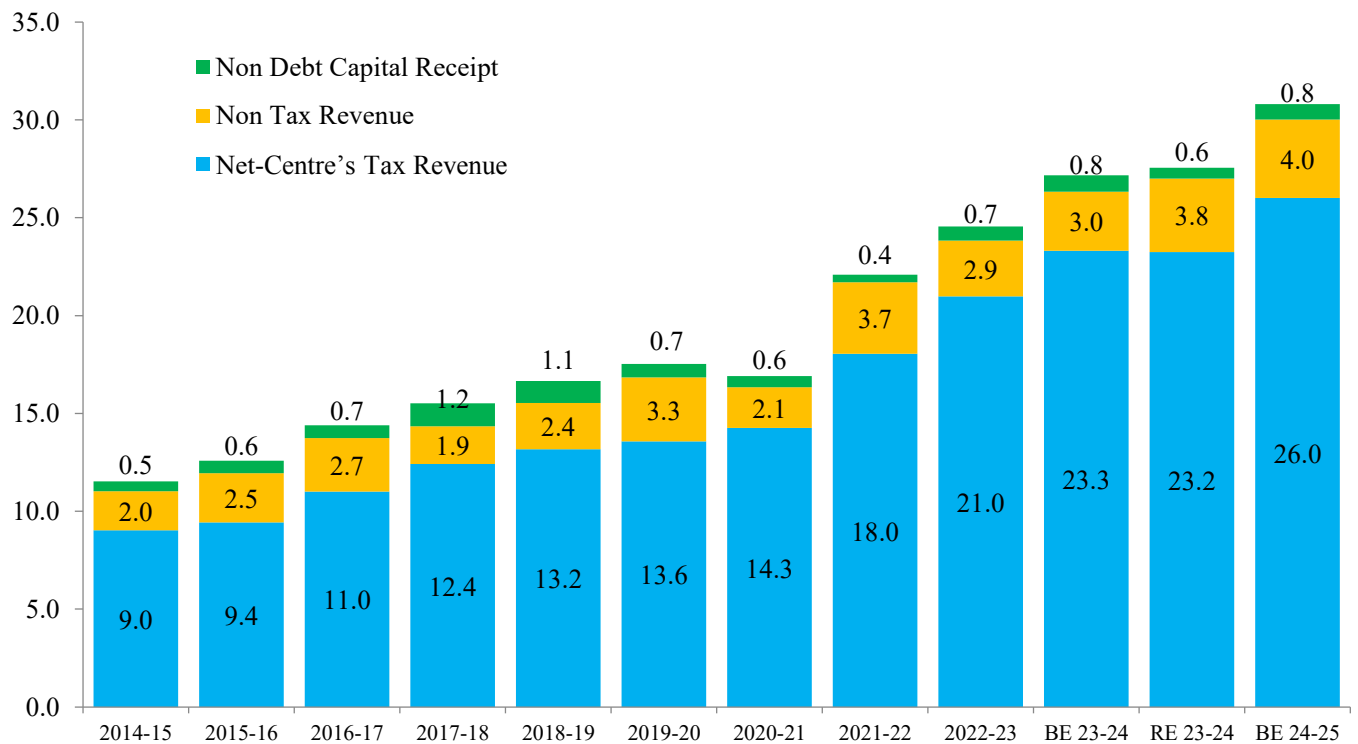
(% of GDP)



नोट: जीडीपी, केन्द्रीय सांख्यिकी कार्यालय द्वारा प्रकाशित नवीनतम अनुमानों के अनुसार है।  
Note : GDP is as per the latest estimates published by CSO.

## केन्द्र की निवल प्राप्तियां TREND IN NET RECEIPT OF THE CENTRE

(₹ in lakh crore)



## भारत सरकार का व्यय Expenditure of Government of India

(₹ करोड़) (In ₹ crore)

		2022-2023	2023-2024	2023-2024	2024-2025
		वास्तविक	बजट	संशोधित	बजट
		Actuals	अनुमान	अनुमान	अनुमान
			Budget	Revised	Budget
			Estimates	Estimates	Estimates
<b>क. केंद्र का व्यय</b>	<b>A. Centre's Expenditure</b>				
I स्थापना व्यय	I Establishment Expenditure	714650	744339	781774	768221
II केंद्रीय क्षेत्र की योजनाएं/परियोजनाएं	II Central Sector Schemes/Projects	1445958	1467880	1446152	1494296
III केंद्रीय क्षेत्र का अन्य व्यय	III Other Central Sector Expenditure	1104555	1301542	1329304	1518830
जिसमें से ब्याज भुगतान	of which Interest Payments	928517	1079971	1055427	1190440
<b>ख. अंतरण</b>	<b>B. Transfers</b>				
IV केंद्रीय प्रायोजित योजनाएं	IV Centrally Sponsored Schemes	437556	476105	460614	501788
V वित्त आयोग के अनुदान	V Finance Commission Grants	172760	165480	140429	132378
VI अन्य अनुदान/ऋण/अंतरण	VI Other Grants/Loans/Transfers	317679	347752	332211	350255
<b>कुल जोड़</b>	<b>Grand Total</b>	<b>4193157</b>	<b>4503097</b>	<b>4490486</b>	<b>4765768</b>

## सरकार का प्रभावी पूंजीगत व्यय Effective Capital Expenditure of Government

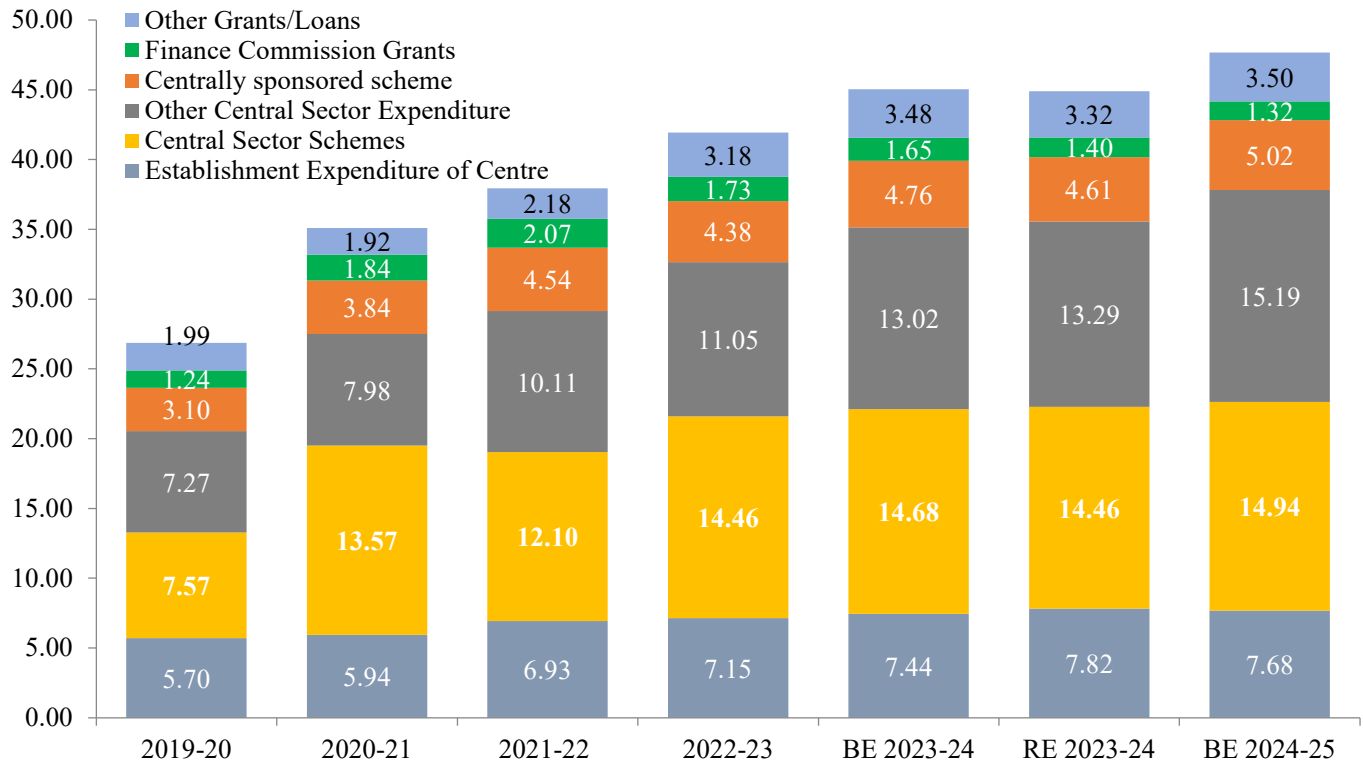
(₹ करोड़) (In ₹ crore)

		2022-2023	2023-2024	2023-2024	2024-2025
		वास्तविक	बजट	संशोधित	बजट
		Actuals	अनुमान	अनुमान	अनुमान
			Budget	Revised	Budget
			Estimates	Estimates	Estimates
पूंजीगत व्यय	Capital Expenditure	740025	1000961	950246	1111111
पूंजी परिसंपत्तियों के सृजन हेतु सहायता अनुदान	Grants in Aid for creation of capital assets <sup>1</sup>	306264	369988	321190	385582
<b>जोड़</b>	<b>Total</b>	<b>1046289</b>	<b>1370949</b>	<b>1271436</b>	<b>1496693</b>

<sup>1</sup> पूंजीगत आस्तियों के सृजन के अनुदान के उपबंधों में मांग आधारित/पात्रता आधारित मनरेगा के अंतर्गत आबंटन शामिल है, जो मांग के आधार पर अलग-अलग हो सकता है।  
<sup>1</sup> Provisions of Grants for creations of capital assets also includes allocations under Demand driven/entitlement based scheme MGNREGS, which would vary based on demand.

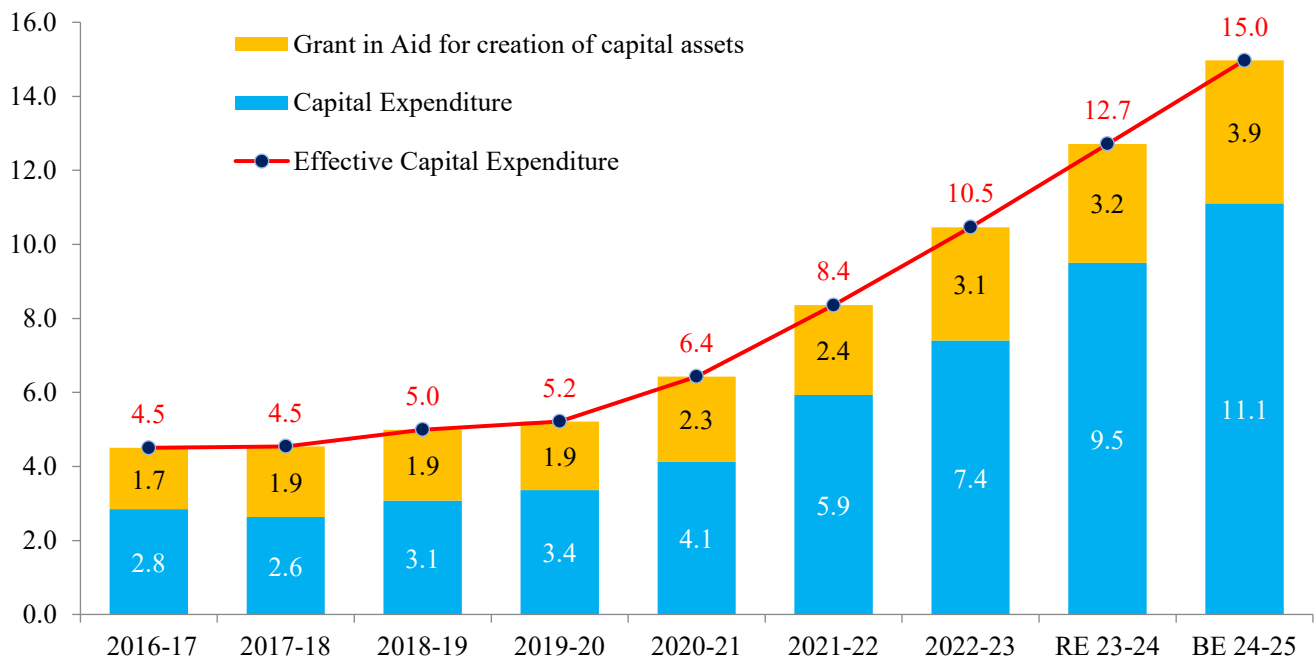
## व्यय की संरचना COMPOSITION OF EXPENDITURE

(₹ in lakh crore)



## पूँजीगत व्यय की प्रवृत्ति TREND IN CAPITAL EXPENDITURE

(₹ in lakh crore)



## प्रमुख मदों का व्यय Expenditure of Major Items

(₹ करोड़) (In ₹ crore)

		2022-2023	2023-2024	2023-2024	2024-2025
		वास्तविक	बजट	संशोधित	बजट
		Actuals	अनुमान	अनुमान	अनुमान
			Budget	Revised	Budget
			Estimates	Estimates	Estimates
पेंशन	Pension	241599	234359	238049	239612
रक्षा	Defence	399123	432720	455897	454773
सब्सिडी -	Subsidy -				
उर्वरक	Fertiliser	251339	175100	188894	164000
खाद्य	Food	272802	197350	212332	205250
पेट्रोलियम	Petroleum	6817	2257	12240	11925
कृषि और संबद्ध कार्यकलाप	Agriculture and Allied	125875	144214	140533	146819
वाणिज्य और उद्योग	Commerce and Industry	44363	48169	47350	45958
पूर्वोत्तर का विकास	Development of North East	990	5892	5892	5900
शिक्षा#	Education#	98567	116417	108878	124638
ऊर्जा	Energy	65717	94915	54989	76302
विदेश	External Affairs	16661	18050	29122	22155
वित्त	Finance	11551	13574	23982	87642
स्वास्थ्य	Health	73551	88956	79221	90171
गृह	Home Affairs	120932	134917	133360	139328
ब्याज	Interest	928517	1079971	1055427	1190440
आईटी और दूरसंचार	IT and Telecom	111629	93478	95781	115752
अन्य#	Others#	101108	117008	118020	123136
योजना और सांख्यिकी	Planning and Statistics	4560	6268	4475	6291
ग्रामीण विकास#	Rural Development#	238396	238204	238984	265808
वैज्ञानिक विभाग	Scientific Departments	24041	32225	26651	32169
सामाजिक कल्याण	Social Welfare	40470	55080	46741	56501
कर प्रशासन@	Tax Administration@	207431	194749	193695	203297
जिसमें से जीसटी	of which Transfer to				
क्षतिपूर्ति निधि को अंतरण	GST Compensation Fund	163506	145000	145000	150000
राज्यों को अंतरण	Transfer to States	273393	324641	273985	286787
परिवहन*	Transport*	390508	517034	524941	544039
संघ राज्य क्षेत्र	Union Territories	65907	61118	66676	63541
शहरी विकास	Urban Development	77310	76432	69271	77524
निवल अतिरिक्त संसाधन जिसे	Net additional resources	...	...	45100	-13990
समर्पित आरक्षित निधि में अंतरित	transferred to (+)/ met from (-)				
(+) किया गया/पूरा किया गया (-)*	dedicated reserve funds*				
<b>कुल जोड़</b>	<b>Grand Total</b>	<b>4193157</b>	<b>4503097</b>	<b>4490486</b>	<b>4765768</b>

# कार्यक्रम के परिव्ययों में समर्पित आरक्षित निधियों में/से निवल अंतरण शामिल नहीं हैं - नीचे टिप्पणी देखें (\*)

\* (+) लोक लेखा में निर्दिष्ट आरक्षित में समेकित निधि से वास्तविक अधिक राशि के अंतरण को दर्शाया गया है, लोक खाते में निर्दिष्ट आरक्षित निधि से पूरा किया गया व्यय दर्शाया गया है, यहां उल्लिखित आरक्षित निधियां उच्चतर और माध्यमिक शिक्षा कोश, कृषि अवसंरचना और विकास निधि तथा केन्द्रीय सड़क तथा अवसंरचना निधि हैं।

@ इसमें प्रतिभूति पर्ची आधारित योजनाओं का भुगतान भी शामिल है।

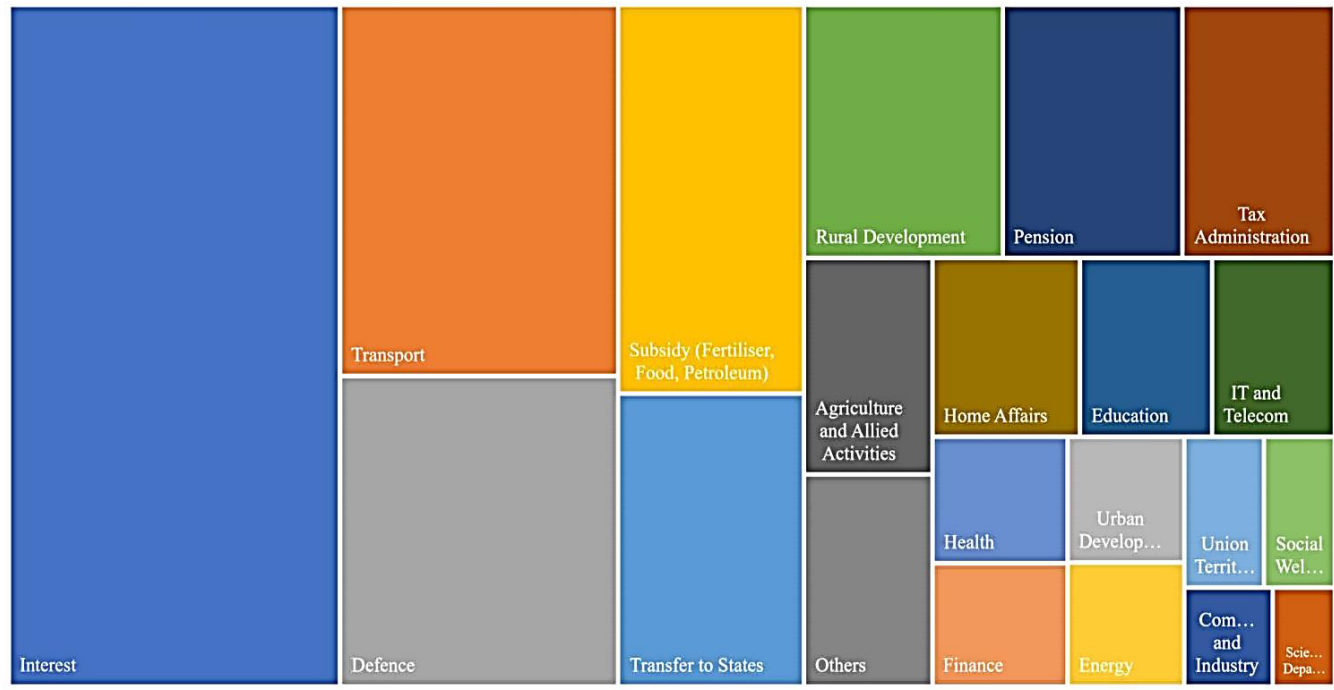
# Programme outlays excluding net transfer to/ from dedicated reserve funds - see note below (\*)

\* (+) refers to material excess transfers from Consolidated Fund to designated Reserve Fund in Public Account; (-) refers to expenditure met from designated Reserve Fund in Public Account (-). Reserve Funds indicated here are Madhyamik and Uchhatar Shiksha Kosh, Agriculture Infrastructure and Development Fund, and Central Road and Infrastructure Fund.

@ This includes payments of scrip based schemes.

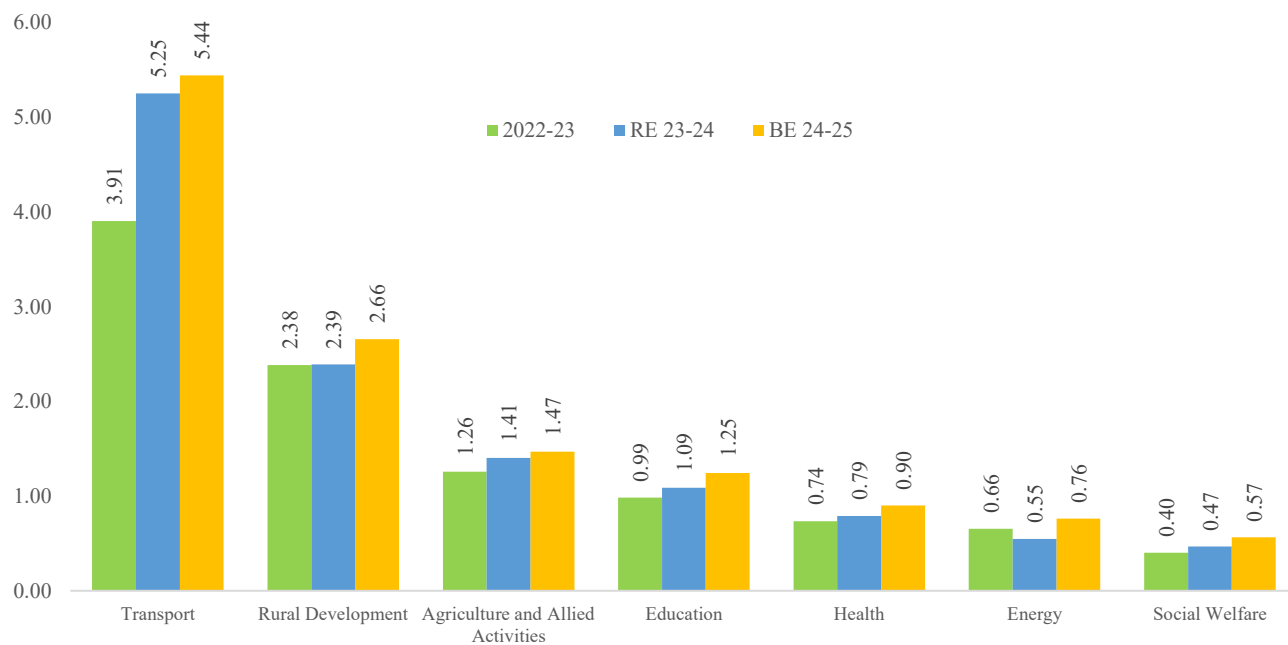
## व्यय की संरचना Composition of Expenditure

(% share of total expenditure)



## व्यय की प्रमुख मदों की प्रवृत्ति TREND OF MAJOR ITEMS OF EXPENDITURE

(₹ lakh crore)



**राज्यों और विधान मंडल वाले संघ राज्य क्षेत्रों को संसाधनों का अंतरण**  
**TRANSFER OF RESOURCES TO STATES AND UNION TERRITORIES**  
**WITH LEGISLATURE**

(₹ करोड़) (In ₹ crore)

		2022-2023	2023-2024	2024-2025
		वास्तविक	संशोधित	बजट
		Actuals	अनुमान	अनुमान
			Revised	Budget
			Estimates	Estimates
<b>I. करों में राज्यों के हिस्से का अंतरण</b>	<b>I. Devolution of States share in taxes</b>	<b>948406</b>	<b>1104494</b>	<b>1219783</b>
<b>II. अंतरण की कुछ महत्वपूर्ण मदें</b>	<b>II. Some Important Items of Transfer</b>	<b>120366</b>	<b>160986</b>	<b>188703</b>
1. एनडीआरएफ से राज्यों को सहायता	1. Assistance to States from NDRF	1666	7000	11474
2. जीएसटी प्रतिपूर्ति में हुई कमी के बदले राज्यों को एक के बाद एक ऋण	2. Back to Back Loans to States in lieu of GST Compensation Shortfall	0	0	0
3. बाह्य सहायता वाली परियोजनाएं-अनुदान	3. Externally Added Projects - Grants	4698	5000	8000
4. बाह्य सहायता वाली परियोजनाएं-ऋण	4. Externally Aided Projects-Loan	28188	29500	33900
5. उत्तर पूर्वी परिषद की योजनाएं	5. Schemes of North East Council	20	28	29
6. संविधान के अनुच्छेद 275(1) के प्रावधान के तहत योजनाएं	6. Schemes under Provision to Article 275(1) of the Constitution	977	907	1300
7. पूंजीगत व्यय हेतु राज्यों को ऋण के रूप में विशेष सहायता	7. Special Assistance as Loan to States for Capital Expenditure	81195	105551	130000
8. मांग के अंतर्गत विशेष सहायता - राज्यों को अंतरण	8. Special Assistance under the demand - Transfers to States	2271	13000	4000
9. मांग - जनजातीय कार्य मंत्रालय के तहत जनजातिय क्षेत्र को विशेष केंद्रीय सहायता	9. Special Central Assistance to Tribal Area under the Demand - Ministry of Tribal Affairs	1352	0	0
<b>III. वित्त आयोग के अनुदान</b>	<b>III. Finance Commission Grants</b>	<b>172760</b>	<b>140429</b>	<b>132378</b>
1. स्थानीय निकायों के लिए अनुदान- शहरी निकाय	1. Grant for local bodies - Urban Bodies	17779	19222	25653
2. स्थानीय निकायों के लिए अनुदान-ग्रामीण निकाय	2. Grant for local bodies - Rural Bodies	45578	40778	49800
3. स्वास्थ्य क्षेत्र हेतु अनुदान	3. Grants for Health Sector	3309	4000	6004
4. नए शहरों के उदभवन के लिए अनुदान	4. Grants for Incubation of new Cities	0	200	500
5. साझा नगर पालिका सेवाओं के लिए अनुदान	5. Grants for shared Municipal Services	0	90	250
6. एनडीआरएफ के लिए सहायता अनुदान	6. Grants-in-Aid for SDRF	16393	19573	20550
7. राज्य आपदा शमन निधि हेतु सहायता अनुदान	7. Grants-in-Aid for State Disaster Mitigation Fund	3500	4893	5138
8. अंतरण के पश्चात् राजस्व घाटा अनुदान	8. Post Devolution Revenue Deficit Grants	86201	51673	24483
<b>IV. राज्यों को कुल अंतरण [(I)+(II)+(III) के इतर]</b>	<b>IV. Total Transfer to States [Other than (I)+(II)+(III)]</b>	<b>566884</b>	<b>636300</b>	<b>681400</b>
1. केन्द्र द्वारा प्रायोजित स्कीमों के अंतर्गत (राजस्व)	1. Under Centrally Sponsored Schemes (Revenue)	405918	439314	479526
2. केन्द्र क्षेत्र की स्कीमों के अंतर्गत (राजस्व)	2. Under Central Sector Schemes (Revenue)	12867	64172	58938
3. व्यय की अन्य श्रेणियों के अंतर्गत (राजस्व)	3. Under Other Categories of Expenditure (Revenue)	148098	132712	142833
4. पूंजी अंतरण	4. Capital Transfers	2	101	103
<b>V. दिल्ली, जम्मू और कश्मीर और पुडुचेरी को कुल अंतरण</b>	<b>V. Total Transfer to Delhi, Puducherry and Jammu &amp; Kashmir</b>	<b>56199</b>	<b>56757</b>	<b>52277</b>
1. केन्द्र द्वारा प्रायोजित स्कीमों के अंतर्गत (राजस्व)	1. Under Centrally Sponsored Schemes (Revenue)	7055	10162	10343
2. केन्द्र क्षेत्र की स्कीमों के अंतर्गत (राजस्व)	2. Under Central Sector Schemes (Revenue)	362	287	219
3. व्यय की अन्य श्रेणियों के अंतर्गत (राजस्व)	3. Under Other Categories of Expenditure (Revenue)	48782	46308	41715
4. पूंजी अंतरण	4. Capital Transfers	0	0	0
<b>राज्यों/संघ राज्य क्षेत्रों को कुल अंतरण</b>	<b>Total Transfer to States/UTs</b>	<b>1864615</b>	<b>2098966</b>	<b>2274541</b>

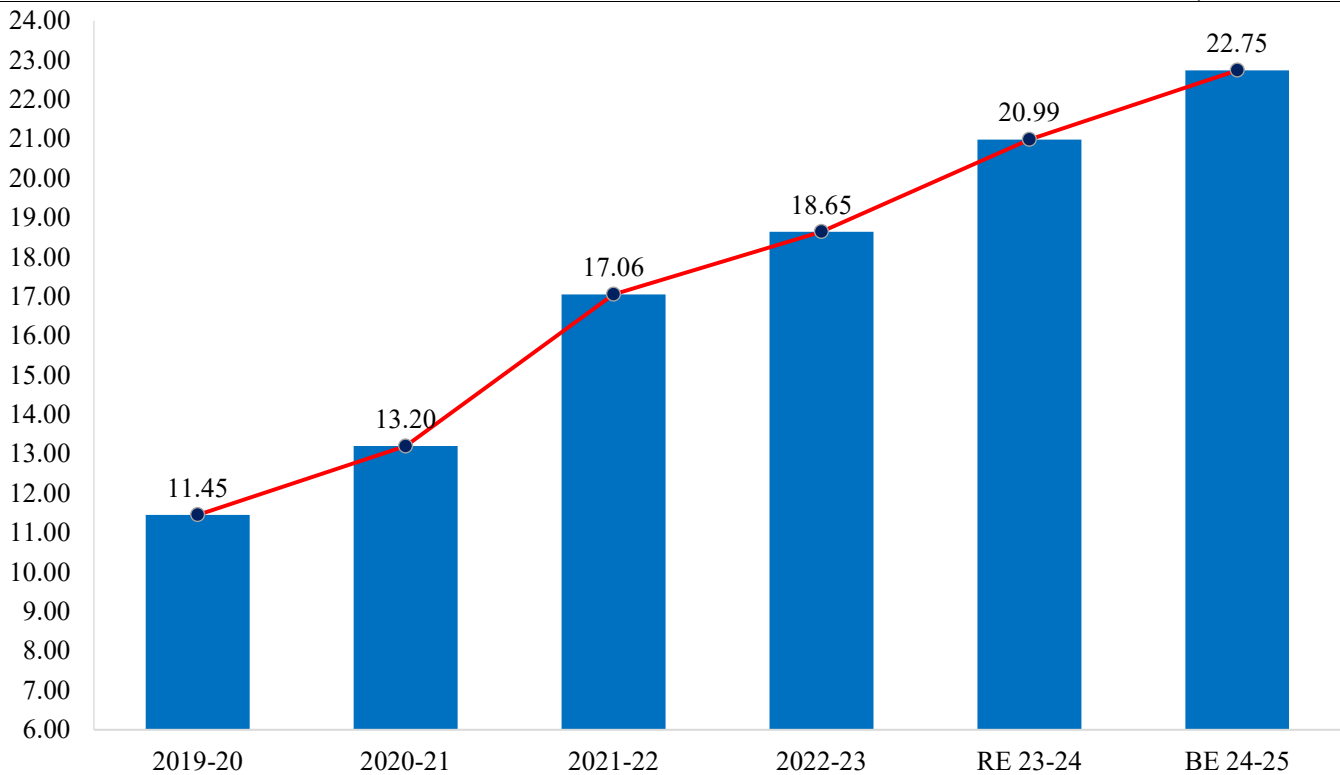
टिप्पणी: अंतरण के आंकड़ें अनुमानित हैं और संघ और राज्य सरकारों को देय या से उद्धरणीय किन्हीं बकाया देयों को ध्यान में रखते हुए इनमें बदलाव आ सकता है। स्वास्थ्य क्षेत्र की अनुदानों और नए शहरों का उद्भवन के लिए अनुदान उपयोग के रूझानों के आधार पर अंतिम हैं और इन्हें आवश्यकता पड़ने पर बढ़ाया जाएगा।

Note: Figures for devolution are estimates and may change in view of any outstanding dues payable to or recoverable from the Union and State Governments. Grants for Health Sector and Grants for Incubation of New Cities are provisional based on utilization trends and will be augmented, if necessary.



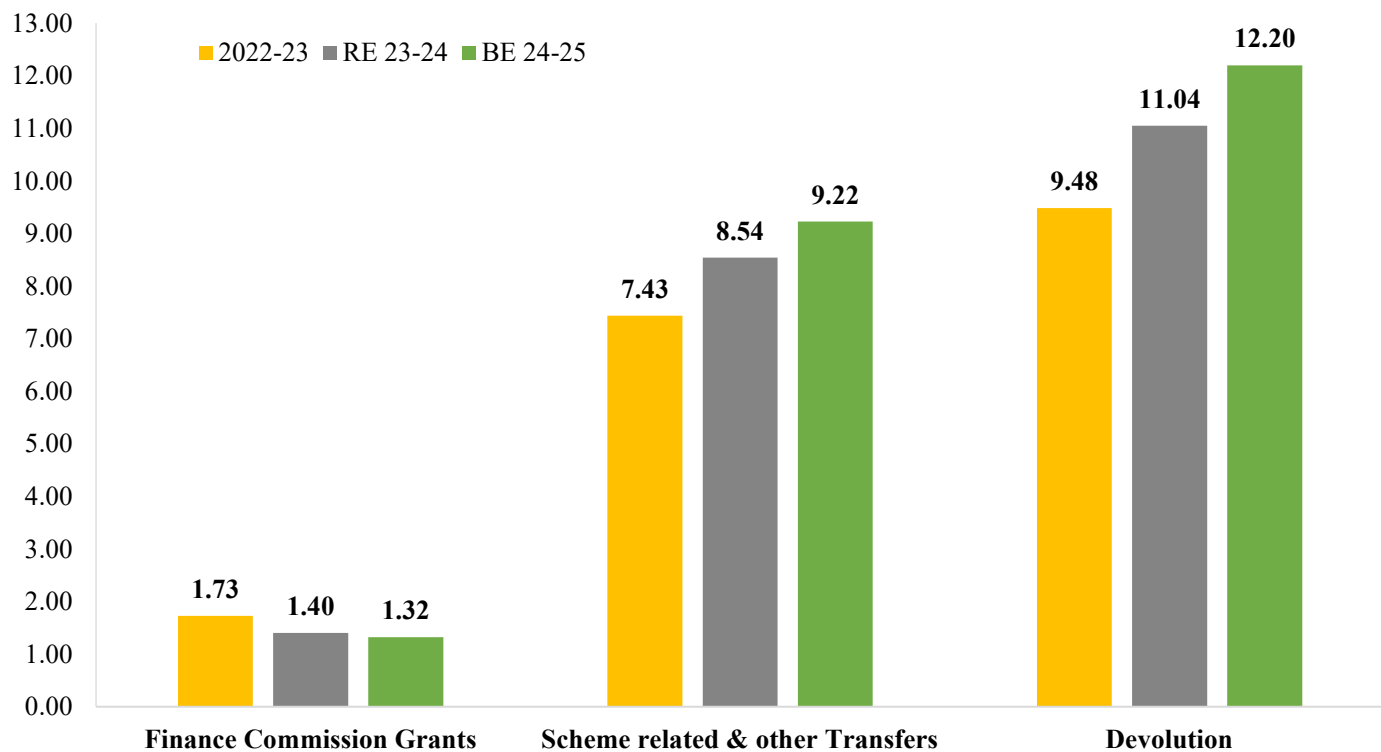
## राज्यों और संघ राज्य क्षेत्रों को कुल अन्तरण TOTAL TRANSFERS TO STATES AND UTs

(₹ lakh crore)

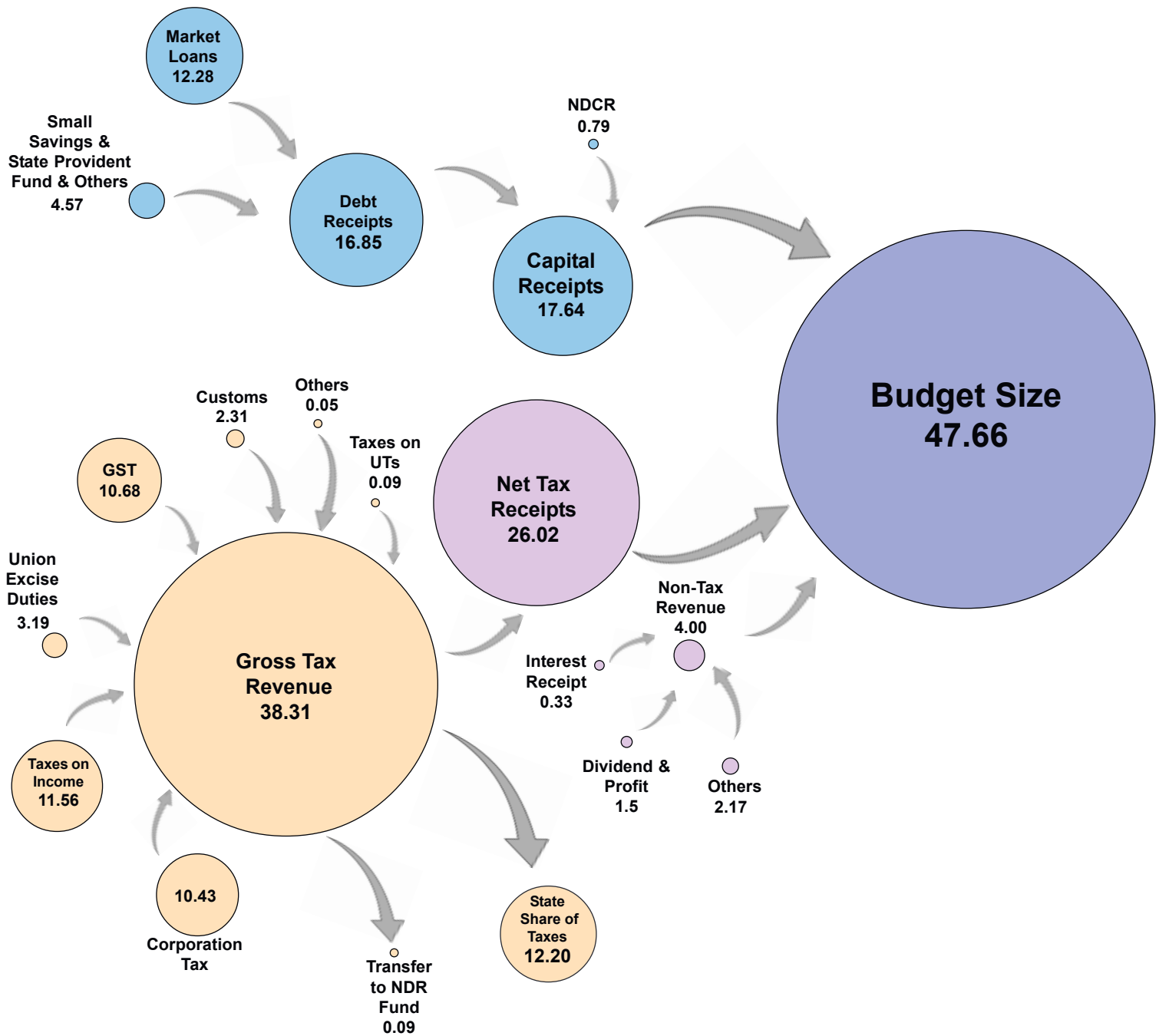


## राज्यों और संघ राज्य क्षेत्रों को अंतरण की संरचना COMPOSITION OF TRANSFERS TO STATES AND UTs

(₹ lakh crore)

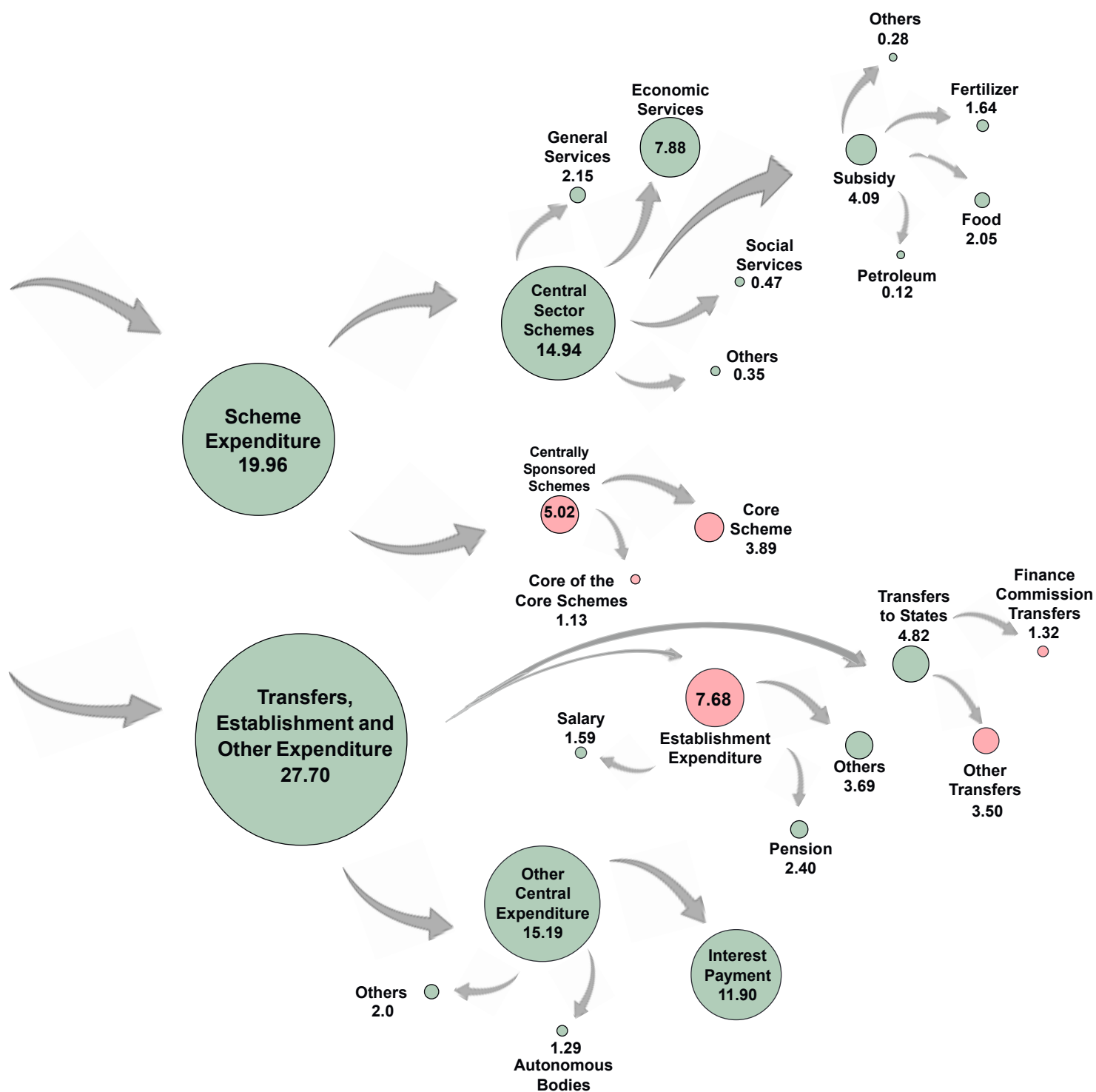


# बजट की BUDGET



(₹ लाख करोड़ में)  
(In ₹ lakh crore)

# रूपरेखा PROFILE



## प्रमुख योजनाओं पर परिव्यय Outlay on Major Schemes

(₹ करोड़) (₹ crore)

		2022-2023	2023-2024	2023-2024	2024-2025		
		वास्तविक	बजट	संशोधित	बजट		
		Actual	अनुमान	अनुमान	अनुमान		
			Budget	Revised	Budget		
			Estimates	Estimates	Estimates		
<b>(क)</b>	<b>अति महत्वपूर्ण स्कीमें</b>	<b>(A)</b>	<b>Core of the Core Schemes</b>				
1.	महात्मा गांधी राष्ट्रीय ग्रामीण रोजगार गारंटी कार्यक्रम	1.	Mahatma Gandhi National Rural Employment Guarantee Program	90806	60000	86000	86000
2.	राष्ट्रीय सामाजिक सहायता कार्यक्रम	2.	National Social Assistance Program	9651	9636	9652	9652
3.	अल्पसंख्यक विकास समावेशी कार्यक्रम	3.	Umbrella Programme for Development of Minorities	223	610	555	913
4.	अन्य वंचित समूहों के विकास हेतु समावेशी कार्यक्रम	4.	Umbrella Programme for Development of Other Vulnerable Groups	1572	2194	1918	2150
5.	अनुसूचित जनजातियों के विकास के लिए समावेशी कार्यक्रम	5.	Umbrella Programme for Development of Scheduled Tribes	3825	4295	3286	4241
6.	अनुसूचित जाति के विकास के लिए समावेशी योजना	6.	Umbrella Scheme for Development of Schedule Castes	5158	9409	6780	9560
<b>(ख)</b>	<b>महत्वपूर्ण स्कीमें</b>	<b>(B)</b>	<b>Core Schemes</b>				
7.	प्रधानमंत्री आवास योजना (पीएमएवाई)	7.	Pradhan Mantri Awas Yojna (PMAY)	73615	79590	54103	80671
8.	जल जीवन मिशन (जेजेएम)/राष्ट्रीय ग्रामीण पेयजल मिशन	8.	Jal Jeevan Mission (JJM)/National Rural Drinking Water Mission	54700	70000	70000	70163
9.	राष्ट्रीय स्वास्थ्य मिशन	9.	National Health Mission	33803	36785	33886	38183
10.	समग्र शिक्षा	10.	Samagra Shiksha	32515	37453	33500	37500
11.	सक्षम आंगनवाड़ी एवं पोषण 2.0 (समावेशी आईसीडीएस - आंगनवाड़ी सेवाएं, पोषण अभियान, किशोरियों के लिए योजना)	11.	Saksham Anganwadi and POSHAN 2.0 (Umbrella ICDS - Anganwadi Services, Poshan Abhiyan, Scheme for Adolescent Girls)	19876	20554	21523	21200
12.	प्रधानमंत्री ग्राम सड़क योजना	12.	Pradhan Mantri Gram Sadak Yojna	18783	19000	17000	19000
13.	राष्ट्रीय आजीविका मिशन- आजीविका	13.	National Livelihood Mission - Aajeevika	12083	14129	14652	15047
14.	प्रधानमंत्री पोषण शक्ति निर्माण (पोषण पीएम)	14.	Pradhan Mantri Poshan Shakti Nirman (PM POSHAN)	12681	11600	10000	12467
15.	प्रधानमंत्री कृषि सिंचाई योजना	15.	Pradhan Mantri Krishi Sinchai Yojna	6380	10787	8781	11391
16.	शहरी पुनरुज्जीवन अभियान : अमृत और स्मार्ट सिटी मिशन	16.	Urban Rejuvenation Mission: AMRUT and Smart Cities Mission	15153	16000	13200	10400
17.	राष्ट्रीय कृषि विकास योजना	17.	Rashtriya Krishi Vikas Yojna	5247	7150	6150	7553
18.	राष्ट्रीय स्वास्थ्य बीमा योजना (आरएसबीवाई)	18.	Ayushman Bharat- Pradhan Mantri Jan Arogya Yojana (PMJAY)	6186	7200	6881	7500
19.	कृषिन्नति योजना	19.	Krishionnati Yojana	4716	7066	6378	7447
20.	स्वच्छ भारत मिशन (ग्रामीण)	20.	Swachh Bharat Mission (Gramin)	4925	7192	7000	7192
21.	एनएफएसए के तहत खाद्यान्नों के अंतरराज्यीय परिवहन हेतु राज्य एजेंसियों को सहायता और एफपीएस मार्जिन	21.	Assistance to States Agencies for Intra-State Movement of Foodgrains and FPS Dealers Margin under NFSA	8572	7425	8532	7075
22.	उन्नतिशील भारत के लिए पीएम स्कूल (पीएम श्री)	22.	PM Schools for Rising India (PM SHRI)	...	4000	2800	6050

## प्रमुख योजनाओं पर परिव्यय Outlay on Major Schemes

(₹ करोड़) (₹ crore)

		2022-2023 वास्तविक Actual	2023-2024 बजट अनुमान Budget Estimates	2023-2024 संशोधित अनुमान Revised Estimates	2024-2025 बजट अनुमान Budget Estimates		
23.	स्वच्छ भारत मिशन	23.	Swachh Bharat Mission	1926	5000	2550	5000
24.	प्रधानमंत्री आयुष्मान भारत स्वास्थ्य अवसंरचना मिशन (पीएमएबीएचआईएम)	24.	Pradhan Mantri Ayushman Bharat Health Infrastructure Mission (PMABHIM)	1228	4200	2100	4108
25.	पुलिस बल का आधुनिकीकरण	25.	Modernisation of Police Forces	2896	3750	2837	3720
26.	नदियों को आपस में जोड़ना	26.	Interlinking of Rivers	624	3500	1400	3500
27.	मिशन शक्ति (महिला संरक्षण और सशक्तिकरण मिशन)	27.	Mission Shakti (Mission for Protection and Empowerment for Women)	2340	3144	2326	3146
28.	नील क्रांति	28.	Blue Revolution	1180	2025	1500	2352
29.	प्रधानमंत्री उच्चतर शिक्षा अभियान (पीएम-ऊषा)	29.	Pradhan Mantri Uchchatar Shiksha Abhiyan (PM-USHA)	...	...	...	1815
30.	मिशन वात्सल्य (बाल संरक्षण सेवाएं और बाल कल्याण सेवाएं)	30.	Mission VATSALYA (Child Protection Services and Child Welfare Services)	1043	1472	1272	1472
31.	राज्यों के लिए शिक्षणज्ञान अर्जन - सुदृढीकरण और परिणाम (एसटीएआरएस)	31.	Strengthening Teaching-Learning and Results for States (STARS)	473	800	700	1250
32.	राष्ट्रीय ग्राम स्वराज अभियान (आरजीएसए)	32.	Rashtriya Gram Swaraj Abhiyan(RGSA)	762	895	887	1064
33.	जीवंत ग्राम कार्यक्रम	33.	Vibrant Villages Programme	...	...	300	1050
34.	न्यायपालिका के लिए अवसंरचनात्मक सुविधाएं	34.	Infrastructure Facilities for Judiciary	858	1061	1061	1000
35.	प्रधान मंत्री सूक्ष्म खाद्य प्रसंस्करण उद्यम औपचारिकीकरण योजना (पीएमएफएमई)	35.	Prime Minister Formalisation of Micro Food Processing Enterprises Scheme (PM FME)	275	639	800	880
36.	पर्यावरण, वानिकी और वन्य जीव	36.	Environment, Forestry and Wildlife	485	759	535	714
37.	राष्ट्रीय नदी संरक्षण योजना अन्य - बेसिन	37.	National River Conservation Plan - Other Basins	443	300	432	592
<b>(ग)</b>	<b>प्रमुख केन्द्रीय क्षेत्र की स्कीमें</b>	<b>(C)</b>	<b>Major Central Sector Schemes</b>				
38.	फसल बीमा योजना	38.	Crop Insurance Scheme	10296	13625	15000	14600
39.	प्रधानमंत्री किसान सम्मान निधि (पीएम-किसान)	39.	Pradhan Mantri Kisan Samman Nidhi (PM-Kisan)	58254	60000	60000	60000
40.	10,000 किसान उत्पादक संगठनों का गठन और संवर्धन (एफपीओ)	40.	Formation and Promotion of 10,000 Farmer Producer Organizations (FPOs)	124	955	450	582
41.	संशोधित ब्याज सहायता योजना (एमआईएसएस)	41.	Modified Interest Subvention Scheme (MISS)	17998	23000	18500	22600
42.	प्रधानमंत्री अन्नदाता आय संरक्षण योजना (पीएम-आशा)	42.	Pradhan Mantri Annadata Aay Sanrakshan Yojna (PM-AASHA)	...	0	2200	1738
43.	कृषि अवसंरचना निधि (एआईएफ)	43.	Agriculture Infrastructure Fund (AIF)	147	500	600	600
44.	खाद्य और पोषण सुरक्षा हेतु फसल विज्ञान	44.	Crop Science for Food and Nutritional Security	...	...	...	930
45.	अनुसंधान एवं विकास परियोजनाएं	45.	Research and Development Projects	1836	840	1178	1200
46.	नाभिकीय विद्युत परियोजनाएं	46.	Nuclear Power Projects	1430	442	1791	2228

## प्रमुख योजनाओं पर परिव्यय Outlay on Major Schemes

*(₹ करोड़) ( ₹ crore)*

		2022-2023	2023-2024	2023-2024	2024-2025		
		वास्तविक	बजट	संशोधित	बजट		
		Actual	अनुमान	अनुमान	अनुमान		
			Budget	Revised	Budget		
			Estimates	Estimates	Estimates		
47.	फीड स्टॉक	47.	Feedstock	1269	1599	1030	1253
48.	भाभा परमाणुअनुसंधान केंद्र की अनुसंधान और विकास परियोजनाएं (बीएआरसी)	48.	R&D projects of Bhabha Atomic Research Centre (BARC)	1132	1013	1007	1100
49.	ईंधन पुनर्चक्रण परियोजनाएं (एनआरबी)	49.	Fuel Recycle Projects (NRB)	716	805	862	805
50.	नाभिकीय ईंधन संरचना परियोजनाएं	50.	Nuclear Fuel Fabrication Projects	801	764	850	764
51.	यूरिया सब्सिडी	51.	Urea Subsidy	165217	131100	128594	119000
52.	पोषक तत्व आधारित सब्सिडी	52.	Nutrient Based Subsidy	86122	44000	60300	45000
53.	औषध उद्योग का विकास	53.	Development of Industry (Pharmaceutical)	1	1250	265	1300
54.	उत्पाद संबद्ध प्रोत्साहन योजना (औषध)	54.	Production Linked Incentive Scheme (Pharmaceutical)	1425	1200	1696	2143
55.	क्षेत्रीय संपर्क स्कीम	55.	Regional Connectivity Scheme	1064	1244	850	502
56.	ब्याज समकरण स्कीम	56.	Interest Equalisation Scheme	3118	2932	3700	1700
57.	हिमाचल प्रदेश और उत्तराखंड औद्योगिक विकास स्कीम, 2017	57.	Industrial Development Scheme for Himachal Pradesh & Uttarakhand, 2017	...	250	351	567
58.	निधियों की निधि	58.	Fund of Funds	1425	1470	1470	1200
59.	पूर्वोत्तर क्षेत्र और हिमालयी राज्यों की औद्योगिक इकाइयों को केंद्रीय और एकीकृत जीएसटी लौटाना	59.	Refund of Central and Integrated GST to Industrial Units in North Eastern Region and Himalayan States	2638	1714	1755	1382
60.	दूरसंचार अवसंरचना के सृजन एवं संवर्धन के लिए सेवा प्रदाताओं को प्रतिपूर्ति	60.	Compensation to Service Providers for creation and augmentation of telecom infrastructure	53500	10400	2000	2000
61.	घरेलू उद्योग प्रोत्साहन स्कीम	61.	Domestic Industry Incentivisation Scheme	...	915	515	1911
62.	प्रधानमंत्री गरीब कल्याण अन्न योजना (पीएमजीकेएवाई)	62.	Pradhan Mantri Garib Kalyan Anna Yojana (PMGKAY)	...	...	...	205250
63.	सीमा सड़क विकास बोर्ड के अंतर्गत निर्माण कार्य	63.	Works under Border Roads Development Board	4510	5000	6500	6500
64.	अन्य कार्य	64.	Other works	991	950	1200	1250
65.	वायु सेना की परियोजनाएं	65.	Projects of the Air Force	146	1132	389	1697
66.	लोक उद्यमों में निवेश	66.	Investment in Public Enterprises	1310	1310	1310	1494
67.	अनुसंधान एवं विकास	67.	Research and Development	11498	12850	12943	13208
68.	भूमि	68.	Land	...	...	...	2329
69.	विमान एवं एयरो इंजन	69.	Aircraft and Aero Engines	...	...	...	40778
70.	भारी और मध्यम वाहन	70.	Heavy and Medium Vehicles	...	...	...	4138
71.	अन्य उपस्कर	71.	Other Equipments	...	...	...	62343
72.	संयुक्त कर्मचारी	72.	Joint Staff	...	...	...	1353
73.	निर्माण कार्य	73.	Construction Works	...	...	...	12017
74.	नौसेना का बेड़ा	74.	Naval Fleet	...	...	...	23800
75.	नौसेना गोदीबाड़ा/परियोजनाएं	75.	Naval Dockyard/ Projects	...	...	...	6830
76.	विशेष परियोजनाएं	76.	Special Projects	...	...	...	1574

## प्रमुख योजनाओं पर परिव्यय Outlay on Major Schemes

(₹ करोड़) (₹ crore)

		2022-2023 वास्तविक Actual	2023-2024 बजट अनुमान Budget Estimates	2023-2024 संशोधित अनुमान Revised Estimates	2024-2025 बजट अनुमान Budget Estimates		
77.	पूर्वोत्तर परिषद की स्कीम	77.	Schemes of North East Council	370	800	800	1000
78.	प्रधान मंत्री पूर्वोत्तर क्षेत्र विकास पहल (पीएम-डीईवीआईएनई)	78.	Prime Minister's Development Initiative for North East Region (PM-DevINE)	121	2200	2200	2055
79.	पूर्वोत्तर क्षेत्र विशेष अवसंरचना विकास स्कीम (एनईएसआईडीएस)	79.	North East Special Infrastructure Development Scheme (NESIDS)	458	2491	2490	2381
80.	गहरा महासागर मिशन (डीओएम)	80.	Deep Ocean Mission (DOM)	56	600	450	600
81.	पीएम उच्चतर शिक्षा प्रोत्साहन (पीएम-यूएसपी) योजना	81.	PM Uchchatar Shiksha Protsahan (PM-USP) Yojna	...	1554	1054	1558
82.	राष्ट्रीय प्रशिक्षुता प्रशिक्षण स्कीम (एनएटीएस)	82.	National Apprenticeship Training Scheme (NATS)	...	440	460	600
83.	विश्व स्तरीय संस्थान	83.	World Class Institutions	977	1500	1300	1800
84.	क्षमता निर्माण और कौशल विकास योजना	84.	Capacity Building and Skill Development Scheme	...	538	454	538
85.	भारत में सेमी कंडक्टर और डिस्प्ले विनिर्माण इकोसिस्टम के विकास हेतु संशोधित कार्यक्रम	85.	Modified Programme for Development of Semiconductors and Display Manufacturing Ecosystem in India	13	3000	1503	6903
86.	उत्पादन संबद्ध प्रोत्साहन स्कीम (पीएलआई) (एमईआईटीवाई)	86.	Production Linked Incentive Scheme (PLI), (MEITY)	...	4645	4560	6200
87.	साइबर सुरक्षा परियोजनाएं	87.	Cyber Security Projects	30	400	400	759
88.	इलेक्ट्रॉनिक अभिशासन	88.	Electronic Governance	216	556	588	650
89.	इलेक्ट्रॉनिक्स और आईटी हार्डवेयर विनिर्माण संवर्धन (एमएसआईपीएम, ईडीएफ और विनिर्माण क्लस्टर)	89.	Promotion of Electronics and IT HW Manufacturing (MSIPS, EDF and Manufacturing Clusters)	634	700	700	750
90.	आईटी / इलेक्ट्रॉनिक्स सीसीबीटी / में अनुसंधान और विकास	90.	R and D in IT/Electronics/CCBT	275	600	1000	1148
91.	प्रदूषण नियंत्रण	91.	Control of Pollution	600	756	848	859
92.	भूटान के लिए योजना	92.	Scheme for Bhutan	2467	2401	2399	2069
93.	नेपाल के लिए योजना	93.	Scheme for Nepal	434	550	650	700
94.	मालदीव	94.	Maldives	183	400	771	600
95.	अंतर्राष्ट्रीय प्रशिक्षण/कार्यक्रमों को सहायता	95.	Support to International Training/Programmes	480	435	1105	769
96.	राष्ट्रीय निवेश और अवसंरचना निधि (एनआईआईएफ)	96.	National Investment and Infrastructure Fund (NIIF)	1683	2000	2600	1501
97.	भारतीय विकास और आर्थिक सहायता योजना (आईडीईएस) के अंतर्गत ऋण व्यवस्था	97.	Lines of Credit under Indian Development and Economic Assistance Scheme (IDEAS)	1459	1300	2350	3849
98.	अटल पेंशन योजना में (एपीवाई) सरकार का सह-अंशदान	98.	Government Co-contribution to Atal Pension Yojana	725	521	521	521
99.	रूपे डेबिट कार्य और कम मूल्य के भीम यूपीआई लेनदेन (व्यक्ति से व्यापारी) के संवर्धन हेतु प्रोत्साहन योजना	99.	Incentive scheme for promotion of RuPay Debit Cards and low-value BHIM-UPI transactions (person-to-merchant)	...	...	2485	1441

## प्रमुख योजनाओं पर परिव्यय Outlay on Major Schemes

(₹ करोड़) (₹ crore)

		2022-2023	2023-2024	2023-2024	2024-2025		
		वास्तविक	बजट	संशोधित	बजट		
		Actual	अनुमान	अनुमान	अनुमान		
			Budget	Revised	Budget		
			Estimates	Estimates	Estimates		
100.	निर्यात उत्पादों पर शुल्क और कर की छूट (आरओडीटीईपी)	100.	Remission of Duties and Taxes on Exported Products (RoDTEP)	13175	15069	15669	16575
101.	राज्य और केन्द्रीय करों और उगाही पर छूट (आरओएससीटीएल)	101.	Rebate on State and Central Taxes and Levies (RoSCTL)	7659	8405	8405	9246
102.	पशुधन स्वास्थ्य और रोग नियंत्रण कार्यक्रम	102.	Livestock Health and Disease Control Programme	805	2350	1500	2465
103.	राष्ट्रीय गोकुल मिशन	103.	Rashtriya Gokul Mission	...	...	...	700
104.	खाद्य प्रसंस्करण उद्योग के लिए उत्पादन से जुड़ी प्रोत्साहन योजना	104.	Production-Linked Incentive Scheme for Food Processing Industry	490	1530	1150	1444
105.	प्रधान मंत्री किसान सम्पदा योजना	105.	Pradhan Mantri Kisan Sampada Yojana	562	923	745	729
106.	राष्ट्रीय एड्स एवं यौन संचारित रोग नियंत्रण कार्यक्रम	106.	National AIDS and STD Control Programme	2143	3080	2421	3049
107.	परिवार कल्याण योजनाएं	107.	Family Welfare Schemes	445	517	640	695
108.	प्रधानमंत्री स्वास्थ्य सुरक्षा योजना	108.	Pardhan Mantri Swasthya Suraksha Yojana	7518	3365	1900	2400
109.	ऑटोमोबाइल और ऑटो कम्पोनेंट के लिए उत्पादन सम्बद्ध प्रोत्साहन (पीएलआई) योजना	109.	Production Linked Incentive (PLI) Scheme for Automobiles and Auto Components	6	604	484	3500
110.	भारत में (हाइब्रिड और इलेक्ट्रिक वाहनों के तीव्र अंगीकरण और विनिर्माण हेतु योजना (फेम-इंडिया)	110.	Scheme for Faster Adoption and Manufacturing of (Hybrid and) Electric Vehicle in India - (FAME - India).	2403	5172	4807	2671
111.	प्रवासियों और प्रत्यावासियों को राहत और पुनर्वास	111.	Relief and Rehabilitation for migrants and repatriates	413	302	627	540
112.	स्वतंत्रता सेनानियों (पेंशन एवं अन्य लाभ)	112.	Freedom Fighters (pension and other benefits)	603	653	589	603
113.	सीमा अवसंरचना और प्रबंधन	113.	Border Infrastructure and Management	3416	3545	3172	3850
114.	पुलिस अवसंरचना	114.	Police Infrastructure	2136	3637	2260	3316
115.	महिलाओं की सुरक्षा हेतु योजना	115.	Schemes for Safety of Women	119	321	1008	955
116.	मेट्रो परियोजनाएं	116.	Metro Projects	18831	19518	19508	21336
117.	राष्ट्रीय राजधानी क्षेत्र परिवहन निगम	117.	National Capital Region Transport Corporation	4710	3596	3596	3596
118.	राष्ट्रीय जल विज्ञान परियोजना	118.	National Hydrology Project	481	500	426	661
119.	अटल भूजल- योजना	119.	Atal Bhujal Yojna	1155	1000	1778	1778
120.	राष्ट्रीय गंगा योजना	120.	National Ganga Plan	2048	4000	2400	3500
121.	कर्मचारी पेंशन स्कीम, 1995	121.	Employees Pension Scheme, 1995	8785	9167	9760	10950
122.	ईकोर्ट फेज़- III	122.	e-Courts Phase III	...	0	825	1500
123.	योग्य एमएसएमई उधारकर्ताओं को गारंटी आपातकालीन क्रेडिट लाइन (जीईसीएल)	123.	Guarantee Emergency Credit Line (GECL) facility to eligible MSME borrowers	10500	14100	14000	10163
124.	निधियों के लिए निधि	124.	Fund of Funds	393	575	575	575
125.	एमएसएमई कार्यनिष्पादन को बढ़ाना एवं त्वरित करना - आरएएमपी	125.	Raising and Accelerating MSME Performance - RAMP	269	1170	1000	1170



## प्रमुख योजनाओं पर परिव्यय Outlay on Major Schemes

(₹ करोड़) (₹ crore)

		2022-2023 वास्तविक Actual	2023-2024 बजट अनुमान Budget Estimates	2023-2024 संशोधित अनुमान Revised Estimates	2024-2025 बजट अनुमान Budget Estimates		
126.	खादी ग्रामोद्योग विकास योजना	126.	Khadi Gramodyog Vikas Yojana	...	917	810	1037
127.	प्रधानमंत्री रोजगार सृजन कार्यक्रम (पीएमईजीपी)	127.	Prime Minister Employment Generation Programme (PMEGP)	2733	2700	2958	2300
128.	पीएम विश्वकर्मा	128.	PM Vishwakarma	...	...	990	4824
129.	शिक्षा सशक्तिकरण	129.	Education Empowerment	257	1689	1500	1576
130.	किसान ऊर्जा सुरक्षा एवं उत्थान महाभियान ( कुसुम)	130.	Kisan Urja Suraksha evam Utthaan Mahabhiyan (KUSUM )	1325	1996	1100	1996
131.	सौर ऊर्जा (ग्रिड)	131.	Solar Power (Grid)	4280	4970	4757	10000
132.	पवन ऊर्जा (ग्रिड)	132.	Wind Power (Grid)	1413	1214	916	930
133.	राष्ट्रीय हरित हाइड्रोजन मिशन	133.	National Green Hydrogen Mission	0	297	100	600
134.	हरित ऊर्जा कोरिडोर	134.	Green Energy Corridor	250	500	434	600
135.	तेल विपणन कंपनियों को पूंजीगत सहायता	135.	Capital Support to Oil Marketing Companies	...	30000	0	15000
136.	इंद्रधनुष गैस ग्रिड लि0 (आईजीजीएल)- पूर्वोत्तर प्राकृतिक गैस पाइपलाइन ग्रिड का भाग	136.	Indradhanush Gas Grid Limited(IGGL)-part of the North East Natural Gas Pipeline Grid	1529	1800	1300	1000
137.	प्रत्यक्ष लाभ अंतरण-एलपीजी	137.	Direct Benefit Transfer - LPG	180	180	1460	1500
138.	गरीब परिवारों को एलपीजी कनेक्शन	138.	LPG Connection to Poor Households	5663	0	8500	9094
139.	पूर्वोत्तर क्षेत्र सहित अन्य देय सब्सिडी	139.	Other subsidy payable including for North Eastern Region	811	1633	1633	1200
140.	सागरमाला	140.	Sagarmala	512	450	526	700
141.	सुधार आधारित वितरण स्कीम	141.	Reform Linked Distribution Scheme	2738	12072	10400	14500
142.	विद्युत प्रणाली का सुदृढीकरण	142.	Strengthening of Power Systems	2543	2903	2562	501
143.	पावर सिस्टम डेवलपमेंट फंड	143.	Power System Development Fund	778	1000	900	1200
144.	नई लाइनें	144.	New Lines	24377	31850	34410	36091
145.	गेज परिवर्तन	145.	Gauge Conversion	2582	4600	4279	4534
146.	दोहरी लाइन बिछाना	146.	Doubling	25621	30749	35046	30000
147.	यातायात सुविधाएं – यार्ड के ढांचे में परिवर्तन तथा अन्य कार्य	147.	Traffic Facilities - Yard Remodelling and Others	2258	6715	7809	8650
148.	कंप्यूटरीकरण	148.	Computerisation	398	425	690	726
149.	रॉलिंग स्टॉक	149.	Rolling Stock	19035	37581	40396	41086
150.	पट्टागत परिसंपत्तियां – पूंजी भाग का भुगतान	150.	Leased assets - Payment of Capital Component	17456	22229	21300	24270
151.	सड़क संरक्षा कार्य – समपार	151.	Road Safety Works - Level Crossings	520	700	552	700
152.	सड़क संरक्षा कार्य – उपरी / निचले सड़क पुल	152.	Road Safety Works - Road Over/Under Bridges	4827	7400	6297	9506
153.	रेलपथ नवीकरण	153.	Track Renewals	16326	17297	16826	17150
154.	पुल संबंधी कार्य, टर्नल कार्य एवं पहुंच मार्ग	154.	Bridge Works, Turnnel Works and Approaches	1050	1255	2000	2088
155.	सिग्नल और दूरसंचार संबंधी कार्य	155.	Signalling and Telecom	2456	4198	3581	4492
156.	विद्युतीकरण परियोजनाएं	156.	Electrification Projects	340	8070	8361	6500
157.	विद्युत संबंधी अन्य कार्य	157.	Other Electrical Works	735	1650	1545	1650
158.	मशीनरी और संयंत्र	158.	Machinery and Plant	529	740	468	729

## प्रमुख योजनाओं पर परिव्यय Outlay on Major Schemes

(₹ करोड़) (₹ crore)

		2022-2023 वास्तविक Actual	2023-2024 बजट अनुमान Budget Estimates	2023-2024 संशोधित अनुमान Revised Estimates	2024-2025 बजट अनुमान Budget Estimates		
159.	कारखाने, उत्पादन इकाइयों सहित	159.	Workshop Including Production Units	2481	4601	3458	4125
160.	कर्मचारी कल्याण	160.	Staff Welfare	421	629	733	730
161.	यात्री सुविधाएँ	161.	Customer Amenities	2159	13355	9618	16352
162.	पीएसयूएसपीवी/जेवी/ इत्यादि में निवेश	162.	Investment in PSU/JV/SPV etc.	27533	34354	32800	31107
163.	अन्य विनिर्दिष्ट कार्य	163.	Other Specified Works (Railways)	556	1300	851	1045
164.	महानगर परिवहन परियोजनाएं	164.	Metropolitan Transportation Projects	2802	2450	2051	1099
165.	सड़क निर्माण कार्य	165.	Road Works	75821	107713	108520	109093
166.	भारतीय राष्ट्रीय राजमार्ग प्राधिकरण	166.	National Highways Authority of India	141661	162207	167400	168464
167.	अन्तरविषयक साइबर भौतिकी प्रणाली संबंधी राष्ट्रीय मिशन	167.	National Mission on Interdisciplinary Cyber Physical Systems	299	580	435	614
168.	विज्ञान और प्रौद्योगिकी संस्थागत एवं मानवीय क्षमता निर्माण	168.	Science and Technology Institutional and Human Capacity Building	770	1068	500	900
169.	नवोन्मेष, प्रौद्योगिकी विकास और परिनियोजन	169.	Innovation, Technology Development and Deployment	476	537	200	537
170.	जैव प्रौद्योगिकी अनुसंधान और विकास	170.	Biotechnology Research and Development	969	1345	500	1100



